

# داستان

## کادسترخوانے

2014 کی بہترین ویسپی کلیکشن بالکن فری



WWW.PAKSOCIETY.COM

پیشنہاں  
پیشنہاں  
پیشنہاں



## فہرست

### گہواری

10	حناشعيب سے ملنے	52
11	چھوٹا فلیٹ یا گھر سجانا	53
12	گھر وہی اچھا...	54
13	گھر کی آرائش میں 3 کاراج	86
14	نوعمر بچوں کا بیڈروم	88
15	ایلو میٹیم فوائل	90
16	کافی ٹیبل	92
17	باورچی خانہ، حسن کا خزانہ	94



### سیر و سیاحت

128	لکڑی ٹرینوں میں سفر	106
129	گھومیں پھریں دنیا دیکھیں	108
130	سندھ کامری	

### یوگانی ماؤں کے لئے

12	فالج کا حملہ... کیوں اور کب؟
14	شاہنگ ہے صحت کا نسخہ

### ریخ زیبا

20	کاسمیٹکس کریں تازہ دم بھی
22	بجنے کے ہیں انداز اپنے اپنے
24	آؤ سکھی نئے فیشن کی بات کریں
26	حسن کا جادو کن ہاتھوں میں...
28	دفتر جانا ہے... بال کیسے بنائیں؟
28	چہرہ ہے اک آئینہ
28	فریکلز... چہروں کو گہنا دیتی ہیں

### میرا بچپن آون

30	نو مولود بچوں کے رونے کی وجوہات
32	گھر سے بڑھ کر کوئی استاد کیوں؟
34	36
36	38
38	40
40	42
42	میں اچھی ماں ہوں یا نہیں
42	اور کیا چاہئے زندگی کے لئے

### تعلق خلیہ

102	44
104	46

### یہ شیف ہمارا

106	48
108	49

### یومِ پاکستان

23 مارچ یومِ قرارداد پاکستان
بانی پاکستان کے محبوب بل اسٹیشنز

### یومِ خواتین

صنعتی مساوات کا عالمی دن
باعث فخر ہیں ہماری خواتین
نام میں کیا رکھا ہے
یا سمین بانو (افسر تعلقات عامہ)
مریم باجوہ (ڈے کیئر سینٹر)

### کھانا صحت آخرا

کھائے پھل اور سبزیاں
آوا کا دو... سپرفروٹ
گاجر... کرشٹاتی سبزی
غذائی عادات اور طرز زندگی
چھوٹی الائچی... فائدے بے شمار
مسٹر ڈسڈز... غذائیت کے خزانے
اجوائن کے کرشمے

### صحت عامہ

بریٹ کینسر
کیسی ہونی چاہئے کھانے کی پلیٹ
زنک... معدنیات کا بہترین جاذب
گرتے بالوں سے نہ ہوں پریشان



مستقل سبیل

10	اداریہ
11	آپ کی رائے
16	ڈالڈاسن فلاور آئل
57	آج کیا پکائیں
121	غزل اس نے چھیڑی
122	ڈالڈائیڈوائزری سروس
132	افسانہ
134	شہر نامہ
136	ریویوز
138	ستاروں کی محفل

لائٹ کیمرو ایلشن

124	جگن کاظم
126	میشا شفیع، فارس شفیع



باغبانی


118	برگد کی چھاؤں
119	کیومائل اگائیں

ریستوران ریویو



ریسیپیز


75	چکن کارن اور مشروم سوپ، نمکین بسکٹ	60	چائینیز اسٹیفڈ کوفتے	چکن والٹ گلٹس
76	پرانز پیسٹو ساس، چکن لیوران باربی کیومصالحہ	61	پاپ کارن	امریکن چکن سوشی
77	بیکڈ منس سلاٹسز ان گریوی	62	بریڈز انیا	شپہر ڈپائی
78	شلاجیم گوشت کی بھجیا	63	گارلک فینٹل فلیٹک اسٹیک	سی فوڈ پز اسلاٹسز
80	بھری ہوئی مرچوں کا قیمہ	64	چنیوٹی شب دیگ، چیلی پلاؤ	باجرے کے لڈو
81	اورنج ماربل کیک، رینیو فلاقند	65	سندھی مچھلی بہہ کے ساتھ، بلوچی دم پخت	اورنج چیز کیک
82	پوٹو کیک (ریڈرز ریسپی)	66	پن ڈیل پیٹیز	تھائی اسٹائل مچھلی



79 وال تہاری



70 پیٹلیسج




59 چاکلیٹ لاؤ کیک



## اداریہ

قیمت 165 روپے شمارہ نمبر 49، مارچ 2015



معزز قارئین!  
السلام علیکم

جیسا کہ آپ سب جانتے ہیں کہ ہمارا ہر شمارہ کسی خاص تھیم کے تحت ترتیب دیا جاتا ہے، لیکن مارچ کے مہینے میں ہمیشہ ہماری ٹیم کو یہ مشکل پیش آتی ہے کہ اس تھیم کو کیا نام دیا جائے کیونکہ مارچ میں آپ کے ڈالدا کادسٹرخوانے کی اینیورسری منائی جاتی ہے۔ اسی وجہ سے ہم اپنے قارئین کی فرمائش پر اینیورسری لک بک کی شکل میں ٹراکیب کا کلیکشن آپ کی خدمت میں پیش کرتے ہیں۔ یوں تو یہ میگزین اب صرف کوکنگ میگزین نہیں رہا بلکہ فیملی لائف اسٹائل میگزین کے طور پر مانا جا رہا ہے اور اس کے پڑھنے والوں میں زیادہ تعداد خواتین کی ہے۔ 8 مارچ کو عالمی سطح پر خواتین کا دن تسلیم کیا گیا ہے لہذا ہم نے اس شمارے میں اس حوالے کو بھی مد نظر رکھا ہے۔ تو آئیے مزید اتر اکیب بناتے ہوئے ہر فن مولا اور اپنی اپنی فیلڈ میں کامیاب خواتین کو خراج تحسین پیش کریں اور ان کے کارناموں پر فخر کریں کیونکہ

’وجود زن سے ہے تصویر کائنات میں رنگ‘  
اس شمارے کو ترتیب دینے میں ہماری ٹیم کی شب و روز کی کاوشیں کس حد تک آپ کے معیار پر پوری اتری یہ بتانا نہ بھولنے گا۔

سرورق اینیورسری اسپیشل

ایڈیٹر شاہین ملک	پبلشر ڈالدا فوڈز (پرائیویٹ) لمیٹڈ
کری ایٹو ایڈیٹر پروڈکشن مینیجر عمران فاروق	
ایڈورٹائزنگ مینیجر منور شریف	خط و کتابت کا پتہ: REVELATION INC. 2nd، 210 فلور، کلنٹن سینٹر، خیابان رومی، بلاک نمبر 5، کلنٹن، کراچی (75600) ای۔میل: dkd@revelationinc.co
ڈسٹری بیوشن مینیجر شیخ مشتاق احمد	فون نمبر: 021-35304425-6 فیکس: 021-35304427
0323-2395990	0300-2275193




ڈالدا ایڈوائزر سروس  
ہمیشہ کی طرح آپ کے ہم قدم

انتباہ: ماہنامہ ڈالدا کادسٹرخوانے میں شائع ہونے والی تمام تحریروں کے جملہ حقوق اشاعت بحق پبلشر محفوظ ہیں۔ پیشگی تحریری اجازت کے بغیر ڈالدا کادسٹرخوانے میں شائع ہونے والی کسی تحریر یا اس کے کسی حصے کو نہ تو شائع کیا جاسکتا ہے اور نہ ہی کسی اور شکل میں پیش کیا جاسکتا ہے۔ خلاف ورزی کی صورت میں قانونی کارروائی کی جائے گی۔

ڈالدا کادسٹرخوانے کے حقوق بنا کر جسٹریٹ مارک ڈالدا فوڈز (پرائیویٹ) لمیٹڈ محفوظ ہیں۔ کسی خلاف ورزی کی صورت میں ادارہ قانونی چارہ جوئی کا حق رکھتا ہے۔ ڈالدا کادسٹرخوانے جناب اسامہ محمود خان غوری (پبلشر) نے نورانی پرنٹنگ اینڈ ڈیزائننگ انڈسٹری سے چھپوا کر شائع کیا۔



## آپ کی رائے



تبرہ پسند آیا۔ جیلانی بانو کا افسانہ یہ کون ہنسا اور ڈاکٹر زہت عباسی کی غزل بہت خوبصورت تھی۔ رسالہ تو پورا ہی لا جواب ہے۔  
اللہ کرے زور قلم اور زیادہ! ظہیر ناہید... مظفر گڑھ

### نئے پیٹرن کو خوش آمدید

جشن بہاراں یعنی فروری 2015 کے شمارے میں کی گئی تبدیلیاں نگاہوں کو اچھی لگ رہی ہیں۔ ایک فوڈ میگزین میں کن کن مضامین اور موضوعات کا احاطہ کرنا چاہئے آپ کی ٹیم خوب جانتی ہے۔ آئندہ بھی کوشش کیجئے کہ ایسے ہی دلچسپ انداز سے رسالے کو سچا سناورا جائے۔ رخ زیبا، گھر داری، کھانے صحت کے خزانے اور ریسپیوز بہت جاندار اور دلچسپ سلسلے ہیں۔ کیا یہ نیا پیٹرن آئندہ بھی دیکھنے کو ملے گا۔  
علیہ ہاشم... فیصل آباد

### شیف اور ڈاکٹر کے انٹرویوز پسند آئے

شیف مصطفیٰ کو ہم نے ڈاکٹر کادسترخوان کے پلیٹ فارم ہی سے جانا مگر ان کی باتیں خوبصورت تھیں۔ ڈاکٹر ناجیہ کا انٹرویو اچھا لگا۔ معلوماتی تھا اور نوجوان بچوں کے چہروں اور جلدی مسائل پر انہوں نے دلچسپ معلومات مہیا کی۔ ایسے انٹرویوز کم شائع ہوتے ہیں مگر جب بھی ہوتے ہیں پڑھ کر علم میں اضافہ ہوتا ہے۔ آئندہ بھی یہ سلسلہ جاری رکھئے گا۔  
شع پرویز... لاہور

### ”ضروری بات“

ہمیں ہر ماہ معزز قارئین کی آراء مشورے اور کونسل کے لئے تڑکی اور ٹپس کثیر تعداد میں موصول ہوتے ہیں ان سب کے لئے ہم آپ کے تہہ دل سے مشکور ہیں۔  
(ادارہ)

ڈاکٹر کادسترخوان ہر ماہ روایت کا تسلسل لئے حاضر ہوتا ہے۔ ڈاکٹر ایڈوانزری کا اپنے قارئین سے رشتہ فون، ای میل اور خطوط کے ذریعے استوار ہوتا ہے۔ اس ضمن میں ہمیں اس ماہ کے جریدے سے متعلق آپ کی قیمتی آراء اور مشورے ملتے رہتے ہیں، مثلاً

ہوں مجھے فریڈنگ اور کمروں میں سلین کی بیک سے متعلق نوٹکے بہت اچھے لگے۔ گھر داری کے مضامین میں فرنیچ کی عمر بڑھانے سے متعلق ہدایات بہت کارآمد رہیں۔ ریسپیوز میں تل والا کڑی گوشت اچھا لگا رہا ہے۔ حلیمہ یوسف... دادو

### بہار آئی کہ ڈاکٹر آیا

جشن بہاراں کے دلکش اور معلوماتی مضامین کا احاطہ کرتے ہوئے ڈاکٹر کادسترخوان کی بدلی ہوئی شکل ہوا کے تازہ جھونکے کی مانند لگی۔ ریسپیوز اور مضامین کا توازن بہت خوبصورت ہے۔ مصالحے بھی جڑی بوٹیاں بھی، زیتون، ناریل اور گھیکوار اچھے لگے۔ دلچسپ مضامین میں بیٹھنا منج ہے، نشورول کرافٹ، سوشل نیٹ ورک ویب سائٹس اور بوگن ویلیا اچھے مضامین ہیں۔ شازیہ عزیز... سکھر

### ریستوران ریویو اچھا لگا

لاہور کا ریستوران آرائش یکن اپنے انداز کی خوبصورت جگہ ہوگی۔ آپ کے لکھنے کا انداز بھی جداگانہ ہے۔  
روبینہ لیاقت... روہڑی

### شیف مصطفیٰ کی باتیں لا جواب تھیں

ایک زمانہ ہوا ہم بھی کراچی کے ہاں تھے کبھی رنگوں والا میں شیف مصطفیٰ نے ہمیں آئینڈیک بنا سکا تھا آپ نے اک طویل عرصے بعد ہمیں ہمارے شجر سے ملوایا۔ شکر یہ ڈاکٹر! میں یہ شمارہ جب تک ممکن ہوا محفوظ رکھوں گی۔ ریسپیوز میں سبزی کوفتہ تہا ری اچھی ڈش لگ رہی ہے۔ سندھی کڑھی بھی خوب ہے۔  
صائمہ شیخ... میانوالی

### ڈاکٹر ایڈوانزری کے نوٹکے توجہ طلب ہیں

ایک شاندار پ جس کامد توں سے مجھے انتظار تھا کہ اگر کریم موجود نہ ہو تو کافی پاؤڈر کو کیسے پھیننا جائے آپ نے مجھے ایک بڑی الجھن سے نجات دلادی۔ پیٹرولیم جیلی کو تو میں نے اکثر سردیوں کے موسم میں دروازوں سے آنے والی آوازوں کو ختم کرنے کے لئے استعمال کیا ہے واللہ جواب نہیں آپ کے نوٹوں کا۔  
نجمہ منظور... ملتان

### افسانہ اور غزلیں اچھی لگیں

کتب کے تعارفی سلسلے میں شام شعر یاراں اور جیسا میں نے دیکھا پر

### نیانیا سا شمارہ لگا

جنوری کے بعد آپ نے فروری میں بھی ہمیں خوبصورت ٹریٹ دی۔ سرورق پر رنگ بہار کا پہلو چونکا دینے کے لئے کافی تھا۔ مضامین کا انتخاب بھی ٹھیک تھا۔ جشن بہاراں سے متعلق مضامین خوب تھے۔ ہمیں فریڈ پرویز کے انٹرویو نے بہت متاثر کیا۔ جشن بہاراں کی سوغاتیں بہت دلچسپ تھیں۔ کھانے صحت کے خزانے میں صفحات تبدیلی کے ساتھ بہت اچھے لگ رہے ہیں۔ آپ نے ناریل، زیتون، گھیکوار اور مصالحوں پر خاصے معلوماتی مضامین شائع کئے ہیں۔  
یاسمین خان... حیدرآباد

### پچانا مشکل تھا مگر پچانا گیا

سرورق سے یہ کوئی اور سا جریدہ لگا مگر پلٹ کے دیکھا تو اپنا ہی ڈاکٹر تھا۔ کیا غضب کے رنگ سجائے ہیں سرورق پر۔ فریڈ پرویز، ڈرمانو لو جھٹ ناجیہ اشرف، 20 منٹ کا سن باتھ، فرنیچ کی عمر، فرش کا انتخاب اور دل آویز چوٹیاں بہت زبردست مضامین تھے۔ توقع ہے کہ آئندہ بھی ایسے ہی معلوماتی مضامین ڈاکٹر کادسترخوان کی زینت بنیں گے۔  
رونی طلعت... کوٹری

### اسپاٹسی چیز ایک بھلا لگا

آپ نے کھانوں کی ترکیب کے صفحات میں تبدیلی کر کے ایک خوبصورت تجربہ کیا ہے۔ اس ضمن میں اسپاٹسی چیز ایک کا حوالہ دیتی چلوں کہ اسے بنانا مشکل لگا جب بنالیا تو چند سیکنڈ میں دوسرے کی فرمائش بھی ہوگئی۔ میں سمجھتی ہوں کہ میں نے ڈاکٹر کادسترخوان کو اچھی طرح پڑھا اور Follow کیا جب ہی تو ایک اچھا بن گیا۔  
شائستہ گلزار... رحیم یار خان

### پیش براؤن پوٹیو ایک نئی ترکیب

کم از کم ہمارے لئے تو یہ ایک نئی چیز تھی جسے اسٹیکس اور بچوں کے لٹچ بکس کے لئے بنایا جاسکتا ہے۔ سر کے والی کری میٹس کا پلٹیر بہت دلکش ہے۔ اسی طرح ہمارے بچوں کو واٹنڈر اینڈ پکین کی تصویر بہت بھائی۔ اس بار ویک اینڈ پر اسے بناؤں گی۔ باقی رسالہ بہترین ہے۔  
آمنہ سعید... ٹنڈو جام

### کونگ اور گھر داری کے ٹپس اچھے ہیں

گلدستہ ماہ میرا خط شاید تاخیر سے ملا ہو اسی لئے فون پر اپنی رائے لکھواری



## 23 مارچ

## یوم قرار داد پاکستان


## ہمارا تاریخی نشان خیر... مینار پاکستان

شروع میں مینار دفاعی ضرورت کے لئے بننے تھے۔ پھر ان کی حیثیت علامتی ہو گئی۔ اس کے بعد یہ دین کے ستون پر نشان خیر کے طور پر بنائے جانے لگے۔ ہمارا مینار پاکستان بھی نظریاتی دفاع کی ضرورت، تحریک آزادی کی علامت، دین کی سرفرازی کا گہوارہ اور ہماری تاریخ کا نشان خیر ہے۔ مینار پاکستان آج بھی جاہ و شہت کی علامت بنے دھرتی پر موجود ہے۔ مینار پاکستان ایک تومی یادگار ہے جسے مین اسٹیج کہتے ہیں۔ جہاں 23 مارچ 1940ء میں قائد اعظم محمد علی جناح کی صدارت میں منعقدہ آل انڈیا مسلم لیگ کے اجلاس میں تاریخی قرار داد پاکستان منظور ہوئی۔ اسے یادگار پاکستان بھی کہا جاتا ہے۔ اسی جگہ کو اس وقت مینو پارک کہتے تھے جو کہ سلطنت برطانیہ کا حصہ تھی۔ مینار پاکستان 118 میٹر قد پر محیط ہے، مینار کی بلندی 196 فٹ اور مینار کے اوپر جانے کے لئے 324 سیڑھیاں ہیں جبکہ اس کے علاوہ یہاں پر جدید لفٹ بھی نصب کی گئی ہے۔ مینار پاکستان کی پہلی سیڑھی پر قرار داد پاکستان کی تاریخ 23 مارچ 1940ء لکھی ہوئی ہے۔ مینار پاکستان کی دوسری اور تیسری منزل کے درمیان فاصلہ بہت زیادہ ہے۔ مینار کا مچلا حصہ پھول کی پتیوں سے مشابہت رکھتا ہے اس کی سنگ مرمر کی دیواروں پر قرآنی آیات، محمد علی جناح اور علامہ اقبال کے اقوال اور مسلمانوں کی آزادی کی مختصر تاریخ کندہ ہے۔ اس کے علاوہ قرار داد پاکستان کا مکمل متن بھی اردو اور بنگالی دونوں زبانوں میں اس کی دیواروں پر کندہ کیا گیا ہے۔ مینار پاکستان کے احاطے میں پاکستان کے قومی ترانے کے خالق حفیظ جالندھری کا مزار بھی ہے۔ مینار کے اطراف خوبصورت سبزہ زار، فوارے، راہداریاں اور ایک جمیل بھی موجود ہے۔ بہر حال اس پر شکوہ عمارت کا کس کوئی ثانی نہیں ملتا۔ ہم اس مینار کی سرفرازی کی قیمت ادا نہیں کر سکتے۔ آزادی اور علیحدہ وطن کے لئے ہماری دعائیں صرف سات سال کی قلیل مدت میں قبول ہوئی تھیں مگر کچھ اور دعائیں جو ہم نے مانگی تھیں ان پر تو وہاں بیت گئیں۔ ان دعاؤں میں سرفہرست دعائے کشمیر ہے جس کے لئے اٹھے ہوئے دو ہاتھوں میں سے ایک ہاتھ انجانی سی لڑائی لڑ رہا ہے۔ آج وطن عزیز دہشت گردی کی لپیٹ میں ہے، یوم قرار داد پاکستان کے اس تاریخی حیثیت والے روز دعا کیجئے کہ ہماری صفوں میں اتحاد رہے۔ ہم فرقہ پرستی اور انتہاء پسندی کے عفریت سے نکلنے میں کامیاب ہوں۔ ہمارے بچے ہمارے کل کی امیدیں مستقبل کے رہنما، ہماری معصوم اولادیں اس وطن کو پھلتا پھولتا دیکھیں کہ پاکستان ہم سب کی مان ہے، فخر ہے اور جائے امان ہے، اللہ تبارک و تعالیٰ اس کی ہر آن حفاظت کرے (آمین)



## بانی پاکستان قائد اعظم کے محبوب ہل اسٹیشن

23 مارچ یوم قرارداد پاکستان جب جب آتا ہے امید کی ایک شمع روشن ہو جاتی ہے۔ جس آزاد مملکت کا خواب دیکھا گیا تھا اور نئے آرزوؤں کا مسکن بنایا گیا وہ لاکھوں مسلمانوں کی قربانیوں کے بعد وجود میں آیا۔ قائد اعظم اور پاکستان ایک تصویر کے دو رخ ہیں لڑی میں پروئے ہوئے دو موتی ہیں۔ قائد کو ہم بطور مدبر ماہر قانون اور سیاستدان کی حیثیت سے جانتے ہیں لیکن ہم میں سے سے قارئین قائد اعظم کے حس لطیف اور تفریحی سرگرمیوں سے ناواقف ہیں آئیے ڈالدا کادسترخوان کے ان صفحات کی مدد سے آ کے پسندیدہ تفریحی مقامات کی سیر ہم سب بھی مل جل کر کریں۔




قائد اعظم کو پہاڑی مقام پسند تھے خواہ وہ لندن کے ہوں، بمبئی، بھوپال، سری نگر، شملہ، مری، کوئٹہ یا زیارت کے وہ ان سب جگہوں پر جاتے اور تصاویر بنواتے تھے۔ ممبئی کے مالابار ہل کا علاقہ شہر سے ہٹ کر ایک اونچے پلیٹ فارم پر واقع ہے۔ یہاں کی بارش دیکھنے سے تعلق رکھتی ہے۔ ٹاریل اور پام کے درختوں پر جھومتے ہوئے پتے ایسا لگتا ہے جیسے تالیاں بجا رہے ہوں۔ لوگ چھتیاں تانے ادھر ادھر بھاگنے لگتے ہیں۔ بچے اور بھیل پوری بیچنے والے اپنی چلتی پھرتی دکانیں گھنٹے ہوئے آگے بڑھتے ہیں۔

قائد اعظم کی ذاتی رہائش گاہ ماؤنٹ پلیزنٹ روڈ پر تھی۔ آج وہاں گہرے سناٹوں کا راج ہے۔ کراچی بھی ان کی پسندیدہ جگہ تھی یہیں وہ پیدا ہوئے اور ممبئی کی طرح یہاں بھی انہیں ساحلی علاقہ پسند تھا۔ ممبئی میں انہوں نے وکالت شروع کی تھی اور پھر اس حسین ملک پاکستان کو دنیا کے نقشے پر لانے کی خاطر انہوں نے اپنا سب کچھ قربان کر دیا۔ قائد اعظم کی بصیرت ہی کے طفیل ہمیں یہ وطن ملا جس میں پہاڑ دریا، گلستان، تاریخی عمارات، قلعے، مساجد اور دریا کے ساتھ ساتھ چاروں موسموں کے پھل اور سبزیاں یہ سب نعمتیں میسر آئیں۔

سوات کا غان مری اور زیارت جیسے ہل اسٹیشنز قائد اعظم کو بہت بھاتے تھے۔ زیارت سطح سمندر سے 8 ہزار فٹ کی بلندی پر واقع ہے اس لئے موسم گرم بھی یہ پر نضا مقام ہر وقت سرد رہتا ہے۔ سالہا سال سے صنوبر کے سیکڑوں درخت یہاں تعظیم کے لئے خاموش ایستادہ ہیں کہ یہاں 20 ویں صدی کے عظیم رہنما کے سانسوں کی مہک رچی بسی ہے۔

تقسیم ہند سے قبل متحدہ پنجاب کے امراء و رؤسا کے لئے شملہ اور مری پسندیدہ تفریحی جگہیں تھیں۔ یہاں کی آب و ہوا برطانیہ جیسی تھی۔ شملہ میں بھی آپ کو



ملکہ کوہسار مری سے مشابہت رکھنے والی مال روڈ اور اونچی نیچی راہیں ملتی ہیں۔ چندی گڑھ سے بس کے ذریعے کاکا اسٹیشن چلنے اور یہاں سے شملہ دیکھنے جہاں ہندوستان کی چند بہت خوبصورت فلمیں پکچر انز ہوئیں ان میں ویرا اور کشمیر کی کلی وغیرہ تو ہمیں بھی یاد ہیں۔ برصغیر کے اس جنت ارضی کو دور سے دیکھنے کا لطف لینا ہو تو فلمیں دیکھنے ورنہ جیتی جاگتی سرزمین سیاہوں کو خوش آمدید کہتی ہے۔ تقسیم ہند کے موقع پر شملہ کانفرنس تاریخ کے ایک اہم باب کے طور پر یاد رکھی جائے گی۔ کے ایچ خورشید کی تصنیف ”قائد اعظم کی یادیں“ میں یہ رقم ہے کہ مسٹر جناح سیمیل ہوٹل کے سوئٹ نمبر A12 میں ٹھہرے ہوئے تھے۔ یہ ان کا مخصوص کمرہ تھا۔ وہ جب بھی شملہ آتے یہیں قیام کرتے۔ اس ہوٹل میں ہندوستان کے امیر کبیر لوگوں کے علاوہ راجے مہاراجے وائسرائے اور مجلس





## ڈالدا سن فلاور آئل



جذب ہوتا ہے اور جسم میں فیٹس جمع ہونے کے عمل کو کنٹرول کرتا ہے۔  
میں تیار کئے گئے کھانے غیر ضروری چکنائی سے پاک ہوتے ہیں اب ہم  
پسندیدہ روایتی کھانوں کا انتخاب کریں یا دیس دیس کے کھانوں سے دست  
سجائیں ڈالدا سن فلاور آئل اور ہیلتھ شیلڈ کا تحفظ گھر بھر کی صحت کے  
ہے۔ آئیے ایسی زندگی میں قدم رکھیں جہاں بے شمار خوشیاں ہماری منتظر

کالیف جیسی کیفیات سے تحفظ کے لئے موثر ہیں۔ ان کے ہمراہ اضافی  
وٹامن E اور D، A قبل از وقت سن رسیدگی بلند فشار خون، کینسر کی کئی اقسام  
جیسے مہلک مسائل سے حفاظت فراہم کرنے میں اہم کردار ادا کرتے ہیں ساتھ  
ہی آنکھوں کی صحت اور بینائی کے لئے مفید ہیں۔

بہتر صحت کے حصول میں سرگرداں بیشتر افراد وزن کم کرنے کی کوشش میں  
مصروف نظر آتے ہیں لیکن اکثر خاطر خواہ نتائج حاصل کرنے میں ناکام  
رہتے ہیں۔ اس صورتحال کی دیگر وجوہات کے علاوہ بڑی وجہ ذاتی معلومات یا  
گھر والوں اور دوست احباب کے مشوروں پر مبنی ایسا ڈائیٹ پلان بھی ہو سکتا  
ہے جو کہ جسم کو ضروری غذائیت کی فراہمی کے راستے میں حائل ہو جائے۔ اس  
قسم کے ڈائیٹ پلانز پر عمل کرنے والے افراد وزن کم کرنے میں کامیابی  
حاصل کر بھی لیں تو دوسری جانب ضروری غذائیت کی کمی ان کی صحت  
کارکردگی اور حتیٰ کہ مزاج پر بھی انتہائی منفی اثرات مرتب کرنے کا موجب  
ہو سکتی ہے یا پھر غالب امکان ہے کہ ایک دن ایسا بھی آئے کہ جب بہتر

صحت کے حصول کو بالائے طاق رکھ دیا جائے اور معیار اور مقدار  
کو نظر انداز کرتے ہوئے جو چاہیں جب اور جتنا چاہیں کھائیں کی  
ڈگری اختیار کر لی جائے۔ لہذا متوازن خوراک اور متحرک طرز زندگی  
کے اصول کو اپنانا دانشمندی ہے ساتھ ہی خورد و نوش میں استعمال  
ہونے والے تمام اجزاء کا خالص اور معیاری ہونا اولین شرط  
ہے۔

ڈالدا سن فلاور آئل ڈالدا کی انٹرنیشنل ٹیکنالوجی، برسہا برس پر محیط  
مہارت اور جدید لوازمات اور رب ٹیکنالوجی کی بدولت کھانوں میں کم

ڈالدا معیار کی علامت، صارفین کے لئے جدید سائنسی تحقیقات کی روشنی میں  
وقت اور صحت کی بدلتی ہوئی ضروریات سے ہم آہنگ اعلیٰ ترین معیار کی حامل  
مصنوعات کی تیاری اور باسہولت فراہمی کے حوالے سے نسل در نسل ماؤں کا  
پسندیدہ برانڈ رہا ہے۔ ہماری زندگی میں ڈالدا کی اہمیت یہیں تک محدود نہیں  
ہے بلکہ حفظان صحت غذا اور غذائیت اور امور خاندانی جیسے اہم موضوعات پر  
معلومات کی فراہمی کے لئے ڈالدا کا دسترخوان پسندیدہ جریدہ شمار کیا جاتا  
ہے۔ اس میں انواع و اقسام کے جدید اور روایتی کھانوں کی تراکیب، معلوماتی  
مضامین، آسان اور کامیاب گھرداری کی تربیت کے ضمن میں مفید ٹیپس،  
معروف سلسلے ہیں۔ اسی طرح کلاسیکی ادب، ممتاز شعراء کا منتخب کلام،  
سیر و سیاحت، شہر نامے اور انٹرویوز اسے مکمل فیملی میگزین بناتے ہیں۔ گھر کے  
تمام افراد کی دلچسپی کا محور یہ ماہنامہ بڑی تعداد میں ہر عمر اور شعبہ زندگی سے تعلق  
رکھنے والی خواتین میں بھی مقبول ہے۔ قارئین کی بڑی تعداد معلومات کے  
حصول، بہتر طرز زندگی کے اصول اور مزید ارٹیکل اور غیر ملکی کھانوں کی تراکیب  
سے مستفید ہوتی ہے۔ مانتا بھرے ان پر خلوص سلسلوں میں ڈالدا سن فلاور  
صحت اور لذت کی دنیا میں صبح کی تازگی اور روشنی کی دکتی کرن کی مانند ہے جس  
نے گھر کے ہر فرد کی زندگی میں صحت کے انمول اجالے بکھیر دیئے ہیں۔ اس  
میں موجود ضروری فیشی ایسڈز جنہیں اومیگا فیٹس بھی کہا جاتا ہے صحت کے لئے  
ناگزیر ہیں۔ اومیگا-3 اور اومیگا-6 صحت کی حفاظت اور جسمانی نشوونما میں موثر  
کردار ادا کرتے ہیں لہذا ان کے حصول کے لئے ہماری روزمرہ خوراک میں  
ایسے غذائی اجزاء شامل ہونا ضروری ہیں جو کہ دن بھر کے کھانوں کا حصہ ہو۔ یہ  
دماغی نشوونما اور کارکردگی، امراض قلب سے بچاؤ، ڈپریشن اور جوڑوں کی





# عالمی یومِ خواتین

وجودِ زن سے ہے تصویرِ کائنات میں رنگ۔۔۔

قادرِ مطلق نے اس حسین کائنات میں دلکشی کے انمول رنگ بھرنے کے لئے جس ہستی کا انتخاب کیا وہ عورت ہے۔

وہ معتبر ہستی جو اپنی ذات سے منسلک ہر رشتے کی عظمت کی سند ہے۔

ماں کے روپ میں شفقت

بہن کے روپ میں محبت


بیٹی کے روپ میں رحمت

اور

بیوی کے روپ میں خدمت و اطاعت

یہی نہیں بلکہ عورت کی زندگی کا ہر دور اور ہر روپ ایثار و قربانی، صبر و وفا اور خدمت و محبت کے لازوال جذبوں سے سرشار ہے۔ گھر کو گھرانہ بنانے اور بچوں کی دل و جان سے تربیت کر کے ان کو معاشرے کا ذمہ دار فرد بنانے کا سہرا عورت ہی کے سر ہے۔

تو آئیے 8 مارچ 2015 کو عالمی یومِ خواتین کے موقع پر عورت کے ہر روپ اور بے مثال خدمات کو خراجِ تحسین پیش کریں۔



یومِ خواتین پر **دالدا** کا پیغام، تمام خواتین کو سلام  
عالمی یومِ خواتین مبارک

**Dalda**

[WWW.PAKSOCIETY.COM](http://WWW.PAKSOCIETY.COM)





## یومِ خواتین... صنفا مساوات کا عالمی دن

پاکستانی معاشرہ بھی مردوں کا معاشرہ کہا جاتا ہے۔ یوں تو دنیا بھر میں صنف کی بنیاد پر عورتوں کے ساتھ متعصبانہ سلوک روا رکھا جاتا ہے لیکن پاکستان میں طبقہ زیریں میں یہ رویہ و باکی صورت میں موجود ہے۔ مرد حکمرانوں کی طرح عورتوں کو اپنا پابند کرتے ہیں ان کے فیصلوں سے نظام چلتے ہیں خواہ وہ تجارتی و کاروباری امور ہوں یا گھریلو و بی با اختیار کہلاتے ہیں۔ یہ بھی حقیقت ہے کہ صنفی امتیاز ختم کئے بغیر کوئی قوم ترقی نہیں کر سکتی۔ عورت بھی خواہ دنیا کے کسی بھی خطے سے تعلق رکھتی ہو معاشی بقاء اور جذباتی آسودگی چاہتی ہے۔ وہ غیر محفوظ بھی ہے اور قابلِ رحم بھی۔ تاہم ہر شعبے میں استحصال اور حق تلفی کا شکار ہوتی ہے۔ پاکستان میں تو پارلیمنٹ میں پہنچنے والی خواتین بھی پارٹیوں کے فیصلوں اور مافیاء کے ضابطوں کا شکار ہوتی ہیں مگر یہ بھی امید کا دامن ہاتھ سے نہیں چھوڑ سکیں۔

### 8 مارچ کا تاریخی پس منظر

امریکہ کے شہر نیو یارک میں ملازمت پسند خواتین نے پہلی بار بڑی تعداد میں جلوس نکالا۔ وہ اپنی تنخواہوں سے مطمئن نہیں تھیں اس جلوس کو حکومتی مشینری نے گھڑسوار دستوں سے پھیل کر رکھ دیا۔ کئی سو خواتین نے اپنی جان سے ہاتھ دھوئے زخموں کے وار سے مگر تحریک کی داغ بیل نسائی شعور کے ادراک کی وجہ سے تاریخ کے ورقوں پر کندہ ہو گئی۔ آج بھی دنیا بھر کی ترقی پسند خوشحال محنت کش اور غریب ہر طرح کی خواتین اس Cause کو آگے بڑھانے کے لئے ریلیاں نکالتی ہیں، سینما رنڈا کروں، ڈراموں اور دیگر فنون کی مدد سے عزت نفس اور اعتماد کے لئے لڑی جانے والی جنگ کی منظر کشی کرتی ہیں۔

### • توشان عزم عالیشان



پاکستان کے شہر فیصل آباد سے تعلق رکھنے والی **ربیعہ فریدی** کو اقوام متحدہ کی جانب سے Youth Courage Awards 2014 سے نوازا گیا۔ اس کے ساتھ ہی انہیں

Global Youth Ambassador for Education نامزد کیا گیا۔ انہوں نے اقوام متحدہ کے Forum پر پاکستانی خواتین کے شاندار کردار کو سراہا۔ ان کا کہنا تھا کہ پاکستانی خواتین اپنی بہتری اور ترقی کے لئے کئی محاذوں پر جنگ لڑ رہی ہیں۔



• **ملیحہ لودھی** معروف پاکستانی سفارتکار اور پاکستانی ہائی کمشنر رہی ہیں اور امریکہ میں سفارتی امور نبھانے کے بعد انہیں اقوام متحدہ میں پاکستان کی مستقل مندوب تعینات کیا گیا۔



• **عاصمہ جہانگیر** ہر صنف کے انسانی حقوق کے لئے آواز بلند کرتی چلی آئی ہیں۔ حال ہی میں سویڈن کی حکومت نے انہیں Right livelihood Award دیا۔



• پاکستان کی حالیہ حکمران جماعت (ن لیگ) کی ماروی میمن نے عورتوں پر ہونے والے گھریلو تشدد پر سول سوسائٹی این جی اوز اور حقوق نسواں کی تنظیموں کے ساتھ مل کر اسمبلیوں میں پاس ہونے والے قوانین پر عملدرآمد کرایا۔



• **حسینہ سید** پشاور میں 150 مرد پراسیکیوٹرز میں سے واحد خاتون وکیل استعفا دے دی۔ آپ نے ڈالڈا کا دسترخوان سے ہونے والی ایک گفتگو میں معاشرے کے روایتی تصور کے برعکس ایک عام خاتون کے تعمیری مقاصد کی تکمیل کے لئے جدوجہد کو کامیابی

سے ہمکنار ہونے کی خواہش کا اظہار کیا۔ حسینہ نے ایک قدامت پسند گھرانے کی روایات کے خلاف قانون کی پڑھائی کرنے کا ارادہ ظاہر کیا تو سب سے پہلے گھر والوں کی مخالفت کا سامنا کرنا پڑا لیکن انہیں اپنے روشن خیال بھائی کی حمایت کی وجہ سے اپنے والد سے ڈگری تک پڑھائی جاری رکھنے کی اجازت مل گئی۔ پولیس اور پراسیکیوشن کے شعبوں میں پڑھی لکھی عورتوں کا تناسب بہت ہی کم ہے البتہ معاشرے میں دھیرے دھیرے ان کی موجودگی کو قبول کیا جا رہا ہے۔ حسینہ اپنے خاندان کی پہلی لڑکی ہیں جنہوں نے تعلیم حاصل کی ہے۔



• **طاہرہ یوسف** کو گلگت بلتستان کی پہلی خاتون پولیس سپرنٹنڈنٹ کی ذمہ داریاں سونپی گئیں۔ ٹریفک پولیس آفسر کی حیثیت سے طاہرہ نے کئی خواتین ڈرائیورز کو ڈرائیونگ

کی بنیادی تربیت دی ہے۔ آپ پاکستان اور اقوام متحدہ کے Peace Keeping Mission میں دوبار حصہ بھی لے چکی ہیں۔



• **ماریہ طور** چینی وزیر اس وقت پاکستان کی نمبر ایک اسکولش کی کھلاڑی ہیں۔ جنوبی کوریا میں منعقد ہونے والی ایشین گیمز میں پاکستانی دستے میں شامل طور چینی وزیر نے بہتر کارکردگی کا مظاہرہ کیا۔ آپ کا کہنا ہے کہ میں نے ابتداء میں لڑکوں کی طرح کے

لباس اور حلیے کے ساتھ ویٹ لفٹنگ کی اور اپنی عمر کے لڑکوں کو متعدد ٹورنامنٹس میں شکست دی تاہم بعد میں والد کے کہنے پر اسکولش کھیلی۔ پاکستان آہستہ آہستہ تبدیل ہو رہا ہے۔ ایسے لوگ ہمیشہ ہوتے ہیں جو منطق سے بات کرتے اور ہم منطق کو رد کرنے والوں کے درمیان رہ کر اپنی شناخت قائم کر رہے ہیں۔

ان تمام عورتوں اور بچیوں کی زندگی میں بے یقینی اور نا کامی کا خوف باقی نہیں رہا ہے۔ نئی دنیا کی وسعتیں بانٹیں پھیلائے اپنی آغوش میں سمیٹ لینے کو ہمک رہی ہیں۔

### آج کا پاکستان ملالہ کا پاکستان ہے

سوات کی ایک ایسی نو عمر بچی جسے شدت پسندوں نے گولیوں کا نشانہ بنایا اور چاہا کہ وہ لڑکیوں کی تعلیم کے حق میں آواز نہ بلند کرے لیکن شاید یہی وقت تھا جب خدا نے ملالہ کی صورت میں دنیا کو پاکستان کا روشن چہرہ دکھایا۔ 2014ء میں ملالہ کو امن کا نوبل انعام دیا گیا۔





# پاک سوسائٹی ڈاٹ کام کی پیشکش

## یہ شمارہ پاک سوسائٹی ڈاٹ کام نے پیش کیا ہے

### ہم خاص کیوں ہیں :-

- ✦ ہائی کوالٹی پی ڈی ایف فائلز
- ✦ ہر ای بک آن لائن پڑھنے کی سہولت
- ✦ ماہانہ ڈائجسٹ کی تین مختلف سائزوں میں اپلوڈنگ
- ✦ سپریم کوالٹی، نارمل کوالٹی، کمپریسڈ کوالٹی
- ✦ عمران سیریز از مظہر کلیم اور ابن صفی کی مکمل ریج
- ✦ ایڈ فری لنکس، لنکس کو میسجے کمانے کے لئے شرٹک نہیں کیا جاتا
- ✦ ہر ای بک کا ڈائریکٹ اور ریڈیو ایبل لنک
- ✦ ڈاؤنلوڈنگ سے پہلے ای بک کا پرنٹ پر یو ہر پوسٹ کے ساتھ
- ✦ پہلے سے موجود مواد کی چیکنگ اور اچھے پرنٹ کے ساتھ تبدیلی
- ✦ مشہور مصنفین کی کتب کی مکمل ریج
- ✦ ہر کتاب کا الگ سیکشن
- ✦ ویب سائٹ کی آسان براؤزنگ
- ✦ سائٹ پر کوئی بھی لنک ڈیڈ نہیں

We Are Anti Waiting WebSite

واحد ویب سائٹ جہاں ہر کتاب ٹورنٹ سے بھی ڈاؤنلوڈ کی جاسکتی ہے

↳ ڈاؤنلوڈنگ کے بعد پوسٹ پر تبصرہ ضرور کریں

↳ ڈاؤنلوڈنگ کے لئے کہیں اور جانے کی ضرورت نہیں ہماری سائٹ پر آئیں اور ایک کلک سے کتاب

ڈاؤنلوڈ کریں

اپنے دوست احباب کو ویب سائٹ کا لنک دیکر متعارف کرائیں

# WWW.PAKSOCIETY.COM

Online Library for Pakistan



Like us on  
Facebook

[fb.com/paksociety](https://fb.com/paksociety)



[twitter.com/paksociety1](https://twitter.com/paksociety1)



## باعث فخر ہیں ہماری خواتین

ہماری خواتین خاندانی اور گھریلو معاملات کے ساتھ ساتھ ریاست اور مملکت کے نظم و نسق میں برابر کا حصہ طلب کر رہی ہے یعنی ایسی سلطنت جس پر مرد ہزار ہا برس سے بلا شرکت غیرے حکومت کر رہے تھے اب ان کے ہاتھ سے نکل رہی ہے۔ برصغیر کی عورتوں نے سائنس، ٹیکنالوجی، فنون لطیفہ، ادب اور دیگر تخلیقی ہنرمند یوں میں خود کو منوالیا ہے۔ تاہم یہ جدوجہد ہنوز جاری ہے۔



سیمین شاہد

پبلک ایڈمنسٹریشن میں اعلیٰ نمبر لینے پر سیمین شاہد کو ہارورڈ یونیورسٹی نے 2009ء میں OFID اسکالرشپ سے نوازا تھا۔



نومیرہ سلیم

آپ پہلی خلاباز پاکستانی خاتون ہیں۔ 2006ء میں خلائی سفر کرنے کے اعزاز کے ساتھ ساتھ آپ شعبہ تدریس سے بھی وابستہ رہی ہیں۔



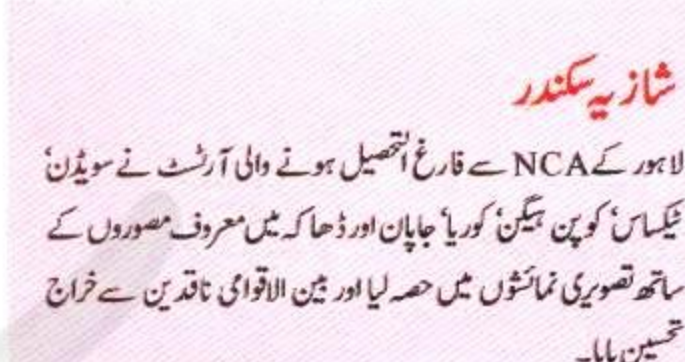
عائشہ فاروق

پہلی پاکستانی خاتون ہیں جنہوں نے فائٹر پائلٹ کے شعبے کو چنا اور نمایاں کارکردگی کے ساتھ پاکستان ایئر فورس میں خدمات انجام دے رہی ہیں۔ 26 سالہ عائشہ کا تعلق مغربی پنجاب کے شہر بہاولپور سے ہے۔



روبین خان

آپ پہلی خاتون تیراک ہیں جو زیر آب غوطہ خوری میں کمال کی مہارت رکھتی ہیں اور بین الاقوامی کھیلوں کے مقابلے میں پاکستان کے امیج کو بہتر بنانے کی خواہاں ہیں۔



شازیہ سکندر

لاہور کے NCA سے فارغ التحصیل ہونے والی آرٹسٹ نے سویڈن، نیگاس، کوپن ہیگن، کوریا، جاپان اور ڈھاکہ میں معروف مصوروں کے ساتھ تصویری نمائشوں میں حصہ لیا اور بین الاقوامی ناقدین سے خراج تحسین پایا۔



پروین سعید

صحافت میں ماسٹرز کرنے کے بعد سماجی و فلاحی مقاصد کے لئے زندگی وقف کر دینے والی اس ہمدرد خاتون کی عظمت کو سلام پیش کیجئے کہ جو اس ہوش ربا مہنگائی کے دور میں بھی کراچی کے پسماندہ علاقے کورنگی میں 5 روپے میں پیٹ بھر کے کھانا مہیا کر رہی ہیں۔ سینکڑوں افراد دن میں دو وقت سستا کھانا پروین کے اپنا گھر سے حاصل کر رہے ہیں۔ مزدور طبقے کے لئے جسم و جان کا رشتہ استوار رکھنے میں اس خاتون کا کردار کبھی نہیں بھلا یا جاسکتا۔



نازہ خان

2011ء میں آپ کو امریکہ میں Prince Clause ایوارڈ دیا گیا۔ انٹرنیشنل آرٹ میں پاکستان کا بہترین تصور پیش کرنے والی آپ پہلی آرٹسٹ قرار پائیں۔



مہک گل

صرف 6 برس کی عمر میں شطرنج کھیلنا شروع کر دیا اب ان کی عمر 13 برس ہے اور وہ پاکستان کی لیڈنگ شطرنج کی کھلاڑی ہیں۔







International  
Women's Day

## نام میں کیا رکھا ہے؟

بہت کچھ، ہماری پہچان، ہمارا حوالہ اور ہماری چاہت بھی

میں ہم نے کراچی، لاہور اور اسلام آباد کی چند سماجی و سیاسی شخصیات سے ایک پرانا سوال کیا ہے کہ آپ کا نام بدلا یا نہیں تو کیوں؟

ایک پرانا گھسا پنا سوال اپنے اندر آج بھی اتنی ہی اہمیت رکھتا ہے کہ شادی کے بعد عورت کو اپنا نام تبدیل کر لینا چاہئے یا اپنے ذاتی حوالے ہی کو معتبر سمجھتے رہنا چاہئے؟ نام ہماری شناخت ہے۔ ولدیت ہماری پہچان مکمل کرتی ہے اور نکاح کے بعد عورت مرد کا لباس بن کر ایک محفوظ پناہ گاہ میں آ جاتی ہے۔

### سائرہ شہروز (اداکارہ و ماڈل)



”میں نے تو شادی ہوتے ہی خود کو شہروز کے حوالے سے سوچا اور ان کے نام سے اپنی شخصیت کو مکمل جانا۔ یہ میری چاہت کا اظہار تو ہے ہی اور میرے اعتماد کا سبب بھی ہے۔ ویسے ایک ولدیت کی شناخت جو پیدا ہوتے ہی آپ کو ملتی ہے شادی کے بعد ایک ہی لمحے میں تبدیل کرنا یا اضافہ کرنا آسان نہیں ہوتا اب تک میرے شناختی کارڈ اور پاسپورٹ پر سائرہ یوسف ہی درج ہے۔“

Feminist کی تحریک پرانی ہو چکی ہے کہ اب اس کا ذکر تاریخی حوالوں میں ملتا ہے۔ وہ محاذ جو برسوں پہلے جیتے جا چکے مگر اس کے برعکس ابھی تک ترقی پذیر ملکوں میں یہ طے نہ ہو سکا کہ عورت کی زندگی کا مصروف کیا ہے اور گھریباہر کی دنیا میں اس کی خدمات کا کتنا تناسب ہے۔ Victoria Ocampo نے دو مئز یونین کے تاریخی اجتماع میں کہا تھا ”عورتوں نے اپنے بارے میں ہمیشہ مردوں کی گواہی چاہی اب انہیں چاہئے کہ اب اپنی گواہی خود دیں“ اپنے اختیار کو استعمال کر کے شادی کے بعد شوہر کے نام کا اضافہ کریں یا نہیں اور اس کے لئے سرسرا یا شوہر کی طرف سے دباؤ بالکل نہ ہو کیونکہ یہ کوئی ایسا بڑا سماجی مسئلہ نہیں کہ جس سے نسل انسانی کا اخلاق تباہ ہوتا ہو۔“ ذیل

### محترمہ شیریں رحمن (سیاستدان)



انگریزی صحافت سے اپنا کیریئر شروع کرنے والی اس مایہ ناز ہستی کی رائے میں ”نام ان خاندانوں میں ایٹھو بنتے ہیں جہاں عورت سرسرا یا مرد پر کلیتاً انحصار کرتی ہے یا وہ انجانے میں احساس دلانا

چاہتی ہے کہ وہ اپنے شوہر اور اس کی فیملی سے بے انتہا محبت کرتی ہے“ کیا نام بدلے بغیر اس محبت کا اظہار نہیں ہو سکتا۔ شکر ہے کہ میرے شوہر اپنی ذات میں مکمل ہیں۔ انہیں کسی طرح کی غلط فہمی نہیں کہ میں ان سے محبت نہیں کرتی، اصل میں میرا نام ہی میرا مکمل تعارف ہو سکتا ہے۔“

### جگنو محسن (پبلشر اور صحافی)



”میرا نظریہ تو یہی ہے کہ نام کو اپنا مسئلہ نہیں بنانا چاہئے۔ جو خواتین برسوں سے معاشرے میں تبدیلی لانے والا کوئی خاص ہنر رکھتی ہیں اور شادی سے پہلے بھی اسی حیثیت میں کام کرتی چلی آ رہی ہیں وہ اپنا نام کیوں بدلیں۔ انہیں اسی پرانے اور اپنے پہلے سے بنائے ہوئے نام کے ساتھ زندگی کا نیا سفر شروع کرنا چاہئے۔ نام سے کوئی بڑی تبدیلی واقع نہیں ہو جاتی، میں بھی جگنو محسن ہوں سٹھھی صاحب کی بیوی ضرور ہوں۔ یہ رشتہ مجھے کتنا عزیز ہے اس کے لئے مجھے نام کے ساتھ اضافہ کرنا ضروری کیوں ہو؟ یہ بات میری سمجھ میں نہیں آتی۔“

### مینا ملک حسین (کالم نگار اور Lums کی ٹیچر)



”نام کا اضافہ کرنا آپ کی پہچان تو بناتی ہے مگر یہ بچوں کی شخصیت پر بھی خوشگوار اثر مرتب کرتا ہے۔ میں شادی سے قبل مینا ملک کی حیثیت سے کام کر رہی تھی۔ شادی کے بعد اور پھر بچوں کی پیدائش کے بعد حسین صاحب کے نام

کے حوالے سے بہت سکون محسوس کرتی ہوں۔ بچوں کے نام کا آخری حصہ میں بھی ان کے والد حسین کا نام لگتا ہے میرے نام کے ساتھ بھی یہی نام ہے تو بچے اس تعلق میں خود کو ایک دوسرے سے وابستہ اور قریب محسوس کرتے ہیں جیسے ہم سب ایک لڑی میں پروئے ہوئے موتی ہوں۔“



### عروسہ نازرانا (آرٹسٹ)

”یہ عورت کو اختیار دینا چاہئے کہ وہ شادی کے بعد اپنے نام کے ہمراہ شوہر کے نام کا اضافہ کرتی ہے یا نہیں؟ میں Feminist تحریک سے متفق نہیں جبکہ میں نے عمر کا ابتدائی حصہ برطانیہ میں گزارا ہے وہاں تاریخی حوالوں سے ایسی مثالیں ملتی ہیں جہاں انگریز عورتیں بھی شادی کے بعد اپنے نام کے ساتھ شوہر کے نام کا اضافہ کرتی ہیں اب یہ دنیا بھر میں ہونے لگا ہے۔ برصغیر ہندو پاک بھی ایک طویل عرصے تک برطانوی سامراج کے زیر تسلط رہے ہیں اپنا یہ نام بدلنے کی روایت قدیم تاریخی تسلسل ہے کوئی نئی بات یوں بھی نہیں۔ ہماری دادیوں نانیوں نے بھی شوہروں کے حوالوں سے اپنا تعارف کرایا۔ بھئی میں نے تو رانا صاحب کے نام کو اپنے نام کا حصہ بڑی خوشی سے بنایا ہے۔“





ہماری پیشہ ورانہ خدمات  
میں لگن کا پہلو نظر آتا ہے  
دیس پردیس کے چار ریستورانوں کی واحد  
افسر تعلقات عامہ  
یا سمین بانو ہمہ صفت شخصیت سے ملنے

میزبانی اور مہمانداری کا جذبہ اور تعلقات عامہ کی افسری تہذیب و تمدن کی مشکلیں وضع کرتے ہیں۔ کھانے کو کس طرح تیار کرنا چاہئے، کیسے کھانا پیش کیا جانا چاہئے۔ اپنی ثقافت اور ذہنی ترقی کے ساتھ کھانوں کو جدید رجحان کے مطابق کیسے پیش کیا جائے۔ ہم ریستوران میں کھانا کھانے کیوں جاتے ہیں؟ اس سوال کا جواب عملی شکل اور آداب کے ساتھ یا سمین بانو دیتی ہیں۔

”آپ کی خصوصی مہارت پکانے میں ہے یا انتظامی امور میں؟“

”دونوں میں لوگ ہماری صلاحیتوں کے معترف ہیں۔ ہم نے یہاں شادیوں کی آؤٹ ڈور کیئرنگ کی تو اسلام آباد اور مری میں ہمارے مقابل کوئی نہیں تھا۔ یہاں ہم کائنی نیشنل کھانے پیش کرنے کی روایت قائم کر چکے ہیں یہی وجہ ہے کہ انفرادی مہمانداری اور بڑے پیمانے پر ریستوران کی دعوتوں کے اہتمام میں ہمیں اور دیس پردیس کو بہت سراہا گیا ہے۔“

”ریستوران اور شادیوں کی کیئرنگ میں مہمان نوازی کی روایت اب بدل چکی ہے، بہت تخلیقی انداز اور جدت کے ساتھ کیئرنگ ہونے لگی ہے آپ دیس پردیس کے معیار کو کیسے قائم رکھے ہوئے ہیں؟“

”اس کا عملی مظاہرہ دیکھنے کے لئے آپ کو اسلام آباد میں واقع ہمارے ریستورانوں میں مہمان بننا ہوگا۔ بے شک جدید دور میں اخلاقی تجارتی اور مفاداتی حیثیت میں کیئرنگ کے رجحان بدل چکے ہیں۔ ہماری پیشہ ورانہ خدمات میں لگن کا پہلو ہمیں سے لے کر پکانے اور پیشکش تک ہر مرحلے میں نظر آئے گا۔ اسی لئے تو ہماری انتظامیہ نے چار ریستورانوں میں ہماری خدمات کو تقسیم کیا ہے۔ ہم نے بھی اپنے ذاتی تشخص و وقار عزت نفس اور کام کرنے کے جذبے کے ساتھ کبھی سمجھوتہ نہیں کیا اور مختلف شعبوں میں اپنی خدمات پیش کرتے ہوئے بڑی عزت کمائی ہے۔“

دعوتیں ترتیب دیا کرتے تھے اسی لئے جب دیس پردیس میں یہ ملازمت منظر عام پر آئی تو ہم نے اسے ملازمت سے زیادہ خصوصی توجہ اور اپنی کلچر کی ایک خدمت سمجھ کر قبول کیا۔“

”کتنے عرصے سے آپ یہاں اپنی خدمات پیش کر رہی ہیں؟“

”یہ چھٹا سال ہے اور دل سے کام کرتے ہوئے وقت کا پتا ہی نہیں چلا۔“





# REVLO

Scanned by Sumaira Nadeem



Revlon Flex.  
The New Range.

The best just got better.

WWW.PAKSOCIETY.COM

revlon in pakistan

DHAMIDI.COM







## ڈے کیئر مراکز

آنے والے وقت کی اہم ضرورت ہیں

وقت کا بہتر استعمال کرنے والی خاتون مریم باجوہ سے ملنے

محترمہ مریم باجوہ ہاڈوق، خوش لباس، تعلیم یافتہ اور سلیبی ہوئی شخصیت رکھتی ہیں۔ انہوں نے اپنے صحافیانہ کیریئر کا آغاز مختلف طبی جریدوں اور ڈاڈا کادسترخوان کی ادارتی رکن کی حیثیت سے کیا۔ آج کل وہ دارالحکومت اسلام آباد میں اپنے ڈے کیئر سے وابستہ ہیں۔ یوم خواتین کے موقع پر ان سے ہونے والی مختصر گفتگو شائع کی جا رہی ہے۔

والدین ان کو بھی ہمارے پاس چھوڑ جاتے ہیں۔ ان کو ہم ہوم ورک کرانے کی سہولت بھی دے رہے ہیں۔ اس کے علاوہ ان بچوں کو تازہ لُچ بھی فراہم کیا جاتا ہے۔ ان کی عمر کے حساب سے ان کو مختلف ایکٹیوٹیز بھی کرائی جاتی ہیں۔

**”آپ کے خیال میں خواتین کو اضافی آمدنی اور خوشحال مستقبل کے لئے ملازمت یا بزنس کرنا چاہئے؟“**

”اگرچہ میرا بزنس تو تب ہی چلے گا اگر خواتین زیادہ سے زیادہ ملازمت کریں گی لیکن میں پھر بھی خواتین کو یہی مشورہ دوں گی کہ ان کا گھر اور بچے ہی ان کی اولین ذمہ داری ہیں۔ اگر ان کے شوہر بخوبی اپنی ذمہ داری پوری کر رہے ہیں تو محض شوق یا وقت گزارنے کے لئے گھر اور بچے نہ چھوڑیں اگر ضروریات کو کچھ محدود کر لیا جائے اور مقابلے کی دوڑ سے بچا جائے تو بہت سی مائیں اپنے بچوں کے بچپن کے خوبصورت دنوں سے محظوظ ہو سکتی ہیں۔ دوسری صورت یہ ہے کہ بچے بڑے ہو جائیں تب مائیں کوئی جزوقتی ملازمت کرنا چاہیں تو کریں مگر گھر اور اپنے پیاروں سے رشتہ ہر دم ہر لمحے استوار رکھیں۔“

**”آپ اپنے اہل خانہ کے ساتھ وقت کی تقسیم کیسے کرتی ہیں؟“**

”میں نے کام کرنا تب شروع کیا جب میرے سب سے چھوٹے بیٹے نے اسکول شروع کیا۔ درمیانی وقت میں نے فقط اپنی تعلیمی قابلیت بڑھانے میں گزارا اور وہ بھی میں عموماً شام کی کلاسز لیتی تھی جب میرے شوہر گھر پر بچوں کی دیکھ بھال کرتے تھے۔ اس بزنس میں چونکہ کام کے اوقات بڑھ کر صبح سات سے شام پانچ بجے تک چاہئے ہیں اور اب میرے بچے بڑے ہو گئے ہیں وہ اپنی یونیورسٹی اور کالج وغیرہ سے تقریباً اسی وقت گھر لوٹتے ہیں اور گھر جانے کے بعد میرا سارا وقت فقط ان کی پسند کی کھانے بنانے اور ان کے ساتھ گپ شپ میں صرف ہوتا ہے۔ آج میں جہاں جس مقام پر ہوں وہ میرے شوہر اور بچوں کی سپورٹ کے بغیر ممکن نہیں تھا۔ وہ ہر جگہ ہر لمحہ میرے ساتھ تعاون کرتے ہیں۔“

**”ان تمام ضروریات کو پورا کرنے کے لئے کیا**

**آپ کے پاس تربیت یافتہ عملہ موجود ہے؟“**  
”جی ہاں! میں نے Caregivers کی تعلیمی قابلیت کم از کم گریجویٹ رکھی ہے۔ ان میں سے کچھ مونیسوری ٹرینڈ بھی ہیں چونکہ میں خود بھی مونیسوری کی ماسٹر ٹرینڈ کے طور پر کام کرتی رہی ہوں اس لئے بچوں کی آن جاب ٹریننگ بھی چلتی رہتی ہے۔ ہمارا ایک مکمل نصاب (Curriculum) ہے اور ہمارا دن ایک پوری روٹین اور پروگرام کے مطابق گزارا جاتا ہے۔ بچوں کی تمام ایکٹیوٹیز ایسی رکھی جاتی ہیں جس میں ان کی تربیت ہوتی ہے۔“

**”ایمرجنسی کی صورت میں کیسے Deal کریں گی؟“**

”میں نے ابتدائی طبی امداد اور CPR ٹریننگ لے رکھی ہے۔ اول تو ہماری کوشش ہوتی ہے کہ بہت بیمار بچہ سینٹر میں لایا جائے۔ اگر بحالت مجبوری رکھنا پڑے تو والدین اس کی دوا اور تمام احتیاطیں ہمیں بتانے کے پابند ہوتے ہیں۔ ہم کوئی بھی دوا یا علاج والدین کی اجازت کے بغیر نہیں کرتے۔ دلچسپ امر یہ ہے کہ فی الوقت ہمارے پاس زیادہ تر بچے ڈاکٹرز کے ہی ہیں۔ اس لئے ہم ہر وقت رابطے میں ہوتے ہیں۔ ویسے والدین سے ایمرجنسی علاج کے لئے Authorization فارم بھی سائن کروایا جاتا ہے۔ جس میں وہ اپنے فیملی ڈاکٹر کا نمبر وغیرہ بھی درج کرتے ہیں۔ دواؤں اور خوراک سے ممکنہ الرجی کے بارے میں بھی معلومات والدین سے داخلے کے وقت ہی لے لی جاتی ہیں۔“

**”آپ کے پاس کس عمر کے بچے آتے ہیں اور**

**آپ ان کو کیا کیا سہولتیں فراہم کر رہی ہیں؟“**

”ہم تین ماہ سے تین سال تک کے بچے ڈے کیئر میں لے رہے ہیں۔ ڈھائی سال سے زائد عمر کے بچوں کی ابتدائی تعلیم بھی ہم شروع کروادیتے ہیں۔ اس کے علاوہ ابتدائی کلاسوں کے بچے جو اسکول سے جلد فارغ ہو جاتے ہیں

**”آپ کا تعارف؟“**

”ایک پر عزم اور باہمت خاتون جو اپنے خاندان، معاشرے اور ملک کے لئے کام کرنا اور اپنے وقت کا مثبت استعمال چاہتی ہے۔“

**”صحافت سے درس و تدریس اور پھر ایک ڈے کیئر**

**کی چیف کیئر گیور (Chief Caregiver)**

**اس سفر کے بارے میں بتائیں؟“**

”عموماً اس طرح کے سوالوں کا ایک جواب دیا جاتا ہے کہ مجھے بچپن سے فلاں کام کرنے یا بننے کا شوق تھا لیکن میرا معاملہ کچھ اس سے مختلف ہے کہ میرے راستے قدرت نے خود متعین کئے ہیں۔ پس پردہ صرف ایک نیت اور خواہش تھی جو کہ میں نے مندرجہ بالا جواب میں بیان کی ہے۔ شوہر کے فورسز سے تعلق کی وجہ سے نہ صرف اندرون بلکہ بیرون ملک رہنے کے کئی مواقع ملے اور جہاں جہاں سے سیکھے اور کام کرنے کا موقع ملا اس کو میں نے پوری طرح استعمال کیا۔ ابھی جو میں نے ڈے کیئر شروع کیا ہے اس کام میں آنے سے قبل میں نے امریکہ سے (Early Childhood Education) میں ڈگری لی ہے اور پھر وہاں کام کر کے تجربہ حاصل کیا ہے۔“

**”یہ بزنس ہے یا مکمل طور پر نگہداشت کی ایک**

**کمٹمنٹ؟“**

”یہ وہ بزنس ہے جو کہ مکمل کمٹمنٹ کے ساتھ شروع کیا گیا ہے۔ میرے خیال میں ایمانداری اور خلوص نیت اس بزنس کی بنیاد ہونی چاہئے کیونکہ والدین آپ پر مکمل بھروسہ کر کے ہی آپ کے اپنی متاع عزیز یعنی اپنے بچے چھوڑ کر جاتے ہیں۔ اس بزنس میں آنے کے بعد میں نے دنیا کو ایک نئے زاویے سے دیکھا ہے۔“



# کھائے پھل اور سبزیاں

## رہے بیماریوں سے دور

دنیا بھر میں گوشت کا استعمال بڑھنے لگا ہے جبکہ سبزیوں اور پھلوں کے استعمال سے دل کی بیماریوں، کینسر، ذیابیطس اور موٹاپے کو روک سکتے ہیں۔


طبی ماہرین کے مطابق صحت مند زندگی گزارنے کے لئے روزمرہ کی خوراک میں سبزیوں کا استعمال بے حد ضروری اور صحت افزا ہے۔ عالمی ادارہ صحت کے مطابق دنیا کی %2.8 فیصد آبادی 17 لاکھ سالانہ ہونے والی اموات کی وجہ خوراک میں سبزیوں اور پھلوں کا مطلوبہ مقدار سے کم استعمال ہے۔ اس کے علاوہ Gastrointestinal Cancer سے ہونے والے %14 فیصد دل کے امراض سے ہونے والی %11 فیصد جبکہ اسٹروک سے ہونے والی %9 فیصد اموات خوراک کی بے اعتدالی کی وجہ سے ہوتی ہے۔

132.3 کلوگرام سبزیوں اور پھلوں کا استعمال کرتے ہیں۔  
دنیا میں سب سے زیادہ سبزیوں اور پھلوں کا استعمال چین میں کیا جاتا ہے۔  
وہاں فی کس 332 کلوگرام سبزیاں اور 82 کلوگرام پھل کھائے جاتے ہیں۔  
دوسرے نمبر پر سوئی ٹیگر میں 398 کلوگرام۔  
البانیہ میں 394 کلوگرام  
آرمینیا میں 390 کلوگرام اور 5 ویں نمبر پر ایران میں 389 کلوگرام فی کس  
سالانہ کیا جاتا ہے۔  
سبزیوں اور پھلوں کا کم استعمال کرنے والے 5 ممالک میں پاکستان سمیت  
مگولاسٹا، تنزانیہ، کینیا اور جارجیا شامل ہیں۔

کس 80 گرام جبکہ سالانہ 28.1 کلوگرام سبزیاں استعمال کی جاتی ہیں۔  
اسی طرح پھلوں کا فی کس یومیہ استعمال 85 گرام جبکہ سالانہ 31.5 کلوگرام  
ہے۔ یوں ملک میں مجموعی طور پر یومیہ فی کس 165 گرام جبکہ سالانہ  
59.3 کلوگرام سبزیوں اور پھلوں کا استعمال کیا جاتا ہے جو عالمی ادارہ  
صحت کے کم سے کم مطلوب یومیہ 400 گرام کے مقابلے میں نصف سے  
بھی کم ہے۔  
بھارت میں بھی سبزیوں اور پھلوں کا استعمال مطلوبہ مقدار سے کم ہے لیکن  
پاکستان سے دگنا ہے۔ بھارت میں سبزیوں کا فی کس استعمال 80.8  
کلوگرام جبکہ پھلوں کا 51.5 کلوگرام ہے۔ مجموعی طور پر بھارتی سالانہ

WHO اور عالمی ادارہ خوراک کے عالمی سطح پر مقرر کردہ پیمانے کے  
مطابق انسان کی خوراک میں یومیہ کم سے کم 400 گرام سبزیوں اور  
پھلوں کا استعمال (علاوہ آلو اور دیگر نشاستے والی سبزیوں کے) صحت مند  
زندگی کے لئے ضروری ہے۔  
American Journal of Preventive Medicine کے مطابق  
کم اور درمیانی آمدنی والے 52 ممالک کے %77.6 فیصد مرد اور  
%78.4 فیصد خواتین یومیہ مطلوبہ 400 گرام سبزیوں اور پھلوں کا استعمال  
نہیں کرتے۔ فی کس استعمال کے حساب سے 83 ممالک کے اعداد و شمار کے  
مطابق پاکستان ان ممالک میں سب سے کم ہے۔ پاکستان میں اوسط یومیہ فی





# Avocado

## آواکادو

### سپر فروٹ

### بھرپور صحت کا ضامن

صبا گل حسن

اسے بڑی جسامت کی ناشپاتی سے تشبیہ دی جاتی ہے۔ گہرے ہرے رنگ کا یہ سپر فروٹ متعدد بیماریوں میں تریاق ثابت ہوتا ہے۔ ماہرین صحت اسے گو بھی اور واٹر کریس (ایک سخت جان مگر سدا بہار پودا جو بہتے پانی میں اگتا ہے اور جس کی چرپری پتیاں سلاد بنانے کے کام آتی ہیں) کے خاندان سے تعلق رکھنے والا پھل کہا جاتا ہے مگر یہ ذائقے میں مٹھاس نہیں رکھتا۔

پاکستان میں یہ پھل دستیاب ہے مگر عام طور پر حسن کی افزائش کے مقاصد کے لئے استعمال ہوتا ہے تاہم نئی نسل اور سبز یوں کے سوپ اور سلاد پسند کرنے والے شائقین میں بہت مقبول ہے۔ کچھ خواتین آواکادو کا پیسٹ بنا کے کاجی چیز اور کریمز کے ساتھ سینڈوچز تیار کرتی ہیں۔ یہ غذا بہترین غذائیت رکھتی اور ذائقے میں بھی اعلیٰ ہوتی ہے۔

### کن وجہ کی بنا پر آواکادو خوراک میں شامل کیا جائے؟

یہ وٹامن A- (بیتا کیروٹین اور Lutein) سے بھرپور ہے اور یہ وٹامن ہماری بینائی اور آنکھوں کے کئی امراض میں مدافعتی کردار ادا کرتا ہے۔ موتیا بند کے دور میں بھی اسے کھانا مفید ہے۔ یہ آنکھوں کے عضلات کو تقویت دیتا ہے۔ نشوونما کو محفوظ کرتا ہے۔

اس میں وٹامن C اور E قوت مدافعت مہیا کرنے کے لئے معاون ہوتے ہیں اور جلدی امراض سے بچاؤ کے لئے بہترین حل ہے۔ یہ کولاجن، عضلات، جلد کے نشانات، کھنچاؤ، ڈھیلا پن کے لئے بھی مناسب افادیت رکھتا ہے۔ قدرتی نکھار اور جلد کی تابناکی کے لئے اس پھل کو کاسمیٹکس میں بھی شامل کیا جاتا ہے۔ اور اگر آپ پھل کو تراش کر

غذائیت	مقدار	یومیہ درکار
چکنائی	15 گرام	23%
سچو ریٹیفیس	2.1 گرام	10%
پولی ان سچو ریٹیفیس	1.6 گرام	-
مونون سچو ریٹیفیس	10 گرام	-
کولیسٹرول	0 ملی گرام	0%
کاربوہائیڈریٹس	9 گرام	3%
فائبر	7 گرام	28%
شکر	0.7 گرام	-
پروٹین	2 گرام	4%
وٹامن A-	2%	-
وٹامن B6	15%	-
وٹامن C-	16%	-
کیلشیم	12 ملی گرام	1%
کاپر	0.2 ملی گرام	9%
آئرن	0.5 ملی گرام	3%
میکینیم	29 ملی گرام	7%
پوٹاشیم	285 ملی گرام	14%

ایٹن یا ماسک کی طرح استعمال کر لیں تو چہرے کی موجودہ حالت اور بعد از استعمال کی رنگت میں زمین و آسمان کا فرق محسوس کریں گی کیونکہ اس پھل میں اینٹی آکسیڈنٹس بھی شامل ہیں لہذا کئی اقسام کے کینسرز سے بچاتا ہے۔

♦ نئی ماں بننے والی خواتین کی غذا میں اسے شامل کرنے کے متعدد فوائد ہیں یعنی قدرتی غذا کی شکل میں انہیں فولیٹ (وٹامن B-) ملتا ہے۔ ایسے تمام نقص جو اندرونی طور پر زچگی میں مسائل پیدا کرتے ہیں اور اسقاط کے خطرات بڑھ جاتے ہیں۔ آواکادو کی سلاد ایسی مائیں کھالیں تو ان میں فولاد (آئرن) کی مقدار بڑھے گی اور فولاد کا مطلب یہ ہوا کہ ان میں خون کی کمی کا مسئلہ پیدا نہیں ہوگا۔ وہ خود بھی صحت مندر ہیں گی اور بچے کی بڑھوتری اور صحت پر مثبت اثرات مرتب ہوں گے۔

♦ اس کے علاوہ اس پھل میں پوٹاشیم موجود ہے اور یہ جڑ کیلے میں بھی پایا جاتا ہے اور آواکادو میں فائبر کے علاوہ Oleic Acid بھی موجود ہے جو خراب کولیسٹرول LDL کی سطح کم کرتا ہے۔ یہ دل کا دوست پھل بھی ہے اور اعصابی تناؤ کو کم کرنے میں معاون بھی ہے۔

ذیل میں ہم وٹامنز اور منرلز (معدنیات) کا چارٹ شائع کر رہے ہیں جس سے اس پھل کی غذائی افادیت سمجھنے میں مدد ملے گی۔  
100 گرام آواکادو میں غذائی افادیت کا جائزہ



## گاجر کرشمانی سبزی ہے اس کا جوس بہترین ٹانک ہے

کئی ملکوں میں گاجر کو پھل کہا جاتا ہے وہ اسے پکاتے بھی ہیں جیسے ہمارے گھرانوں میں گاجر گوشت بنتا ہے۔ ہم اسے سلاد کے علاوہ حلوائے گجریلے اور پلاؤ میں بھی استعمال کرتے ہیں۔

شہروں میں گاجر چوں سمیت کم ہی نظر آتے ہیں لیکن اگر دستیاب ہو جائے تو اس کے پتوں کو فالٹو نہ سمجھیں ان میں پروٹین، معدنیات اور وٹامنز وافر مقدار میں پائے جاتے ہیں جو صحت کے لئے بے حد مفید ہے۔ گاجر کو دو حصوں میں تقسیم کیا گیا ہے ایک ایشیائی گاجر جو لمبی، گہرے سرخی مائل کی رنگت اور ڈانٹے میں میٹھی ہوتی ہے جبکہ دوسری یورپی گاجر جو لمبے جلد والی اور کم ریشے کے ساتھ بہتر جسامت کی حامل ہوتی ہے۔ گاجر میں وافر مقدار میں سلفر، کلورین، سوڈیم اور کچھ مقدار میں آیوڈین بھی ہوتی ہے۔ گاجر کو نرمی سے صرف داغدار حصے سے چھیل لینا کافی ہوتا ہے۔ اگر آپ اسے گھرائی سے چھیلیں گے تو اس کے معدنیات ضائع ہو سکتے ہیں۔

### طبی خواص

- گاجر خون کو صاف کرتی ہے۔ اس کا جوس جسم کی تیزابیت دور کرتا ہے۔
- معدے کے السر میں بھی یہ مفید ہے۔ بڑی اور چھوٹی آنت کی بہت سی بیماریوں کو رفع کرتی ہے۔
- گاجر اور پالک کا جوس ملا کر پینے سے قبض رفع ہو جاتی ہے۔
- جوس کا باقاعدہ استعمال ناخن، بال، دانت، جگر اور ہڈیوں کے لئے مفید ہے۔
- اس میں وٹامن 'A' اور 'B' سمیت کئی مفید اجزاء موجود ہیں جو کینسر کی رسولیوں کی افزائش روکنے میں بھی اہم کردار ادا کرتے ہیں۔
- پیٹ کے کیڑے دور کرنے کے لئے گاجر کا استعمال کیا جانا مفید ہے۔ گردے اور مثانے کی پتھری کو نکال دیتی ہے۔
- یہ دل کی دھڑکن کی اصلاح کرتی ہے۔ یہ بلغم کو بھی نکالتی ہے۔ کھانسی اور سینے کے درد کو فائدہ دیتی ہے۔
- گاجر کا مرہ اور حلوہ نہایت مقوی ہوتے ہیں اور یہ ذیابیطس ہوتے ہیں۔
- گاجر کو بکری کے گوشت میں پکا کر کھانے سے عمر رسیدہ افراد کے اعصاب بھی توانا رہتے ہیں اور بھوک بھی لگتی ہے۔
- یہ معدے کے امراض میں مفید ہے، اسے کھل کر ٹانک لگا کر کھانے سے جسم کے ورم دور ہو سکتے ہیں۔
- وٹامن 'C' کی وجہ سے یہ جلد پر خوشگوار تاثیر دیتی ہے یعنی چمک اور سرخی آتی ہے۔
- مقوی قلب ہونے کی وجہ سے اس کے استعمال سے اداسی و مایوسی چھٹتی ہے۔ طبیعت میں حولانی اور مسرت پیدا ہوتی ہے۔
- یہ ذیابیطس دور کرتی ہے اور مریض کے منفی خیالات اور رجحان کو یکسر دور کرتی ہے۔
- گاجر کا جوس خون میں موجود چربی کو کم کرتا ہے۔ جگر کے افعال کو اعتدال پر لاتا ہے اور گردوں کو تقویت دیتا ہے۔
- گاجر کے بیج دوا کے ساتھ ساتھ غذائیت بھی بہم پہنچاتے ہیں۔ وزن بڑھانے کے لئے مسمری کے ساتھ ملا کر دودھ اور گاجر کا استعمال بہتر ہوتا ہے۔



# غذائی عادات، طرز زندگی اور بیماریاں

شمالی یورپ، بحیرہ روم، اٹلی اور اسپین کے لوگ کیا کھاتے ہیں، کیسے صحت مندرتے ہیں؟

بحیرہ روم سے تعلق رکھنے والے ملکوں کے باشندے عارضہ قلب سے محفوظ رہتے ہیں اور شمالی یورپ یا امریکہ میں رہنے والے باشندوں میں یہ عارضہ 50% فیصد کم تھا جس کی وجہ غذا کے انتخاب میں برتا جانے والا احتیاط رہا۔ اسی طرح ان لوگوں میں ذیابیطس نائپ ٹو سے محفوظ رہنے کا راز بھی یہاں تھا یعنی ان افراد میں ذیابیطس کا مرض بھی برائے نام تھا۔

### فاہر والی غذائیں

اگر غذا میں فاہر مثلاً تازہ سبزیاں، دالیں، پھل اور پھلیاں وافر مقدار میں شامل کی جائیں تو ذیابیطس نائپ ٹو کی شرح میں کمی لائی جاسکتی ہے۔ فاہر چکنائی کی مقدار کو بھی کنٹرول کرتا ہے۔ انہیں کھانے سے خون میں بڑھتی ہوئی گلوکوز کنٹرول کرنے کے علاوہ دیگر بے قاعدگیوں کو بھی کنٹرول میں رکھتی ہیں۔

حیوانی چکنائی (سیر شدہ چکنائی) کے مقابلے میں کم مقدار میں غیر سیر شدہ چکنائی استعمال کرنے سے ذیابیطس نائپ ٹو لاحق ہونے کا خطرہ کم ہوتا ہے۔ اگر چکنائی کی مقدار کم ہوگی تو انسولین کی حساسیت میں اضافہ ہوگا۔

اس کے علاوہ زیادہ چکنائی وزن میں اضافے کا باعث ہوتی ہے جس سے انسولین کے عمل میں مزاحمت ہوتی ہے۔

اگر غذا میں حیوانی چکنائی کو نباتاتی چکنائی سے تبدیل کیا جائے تو ذیابیطس نائپ ٹو کے خطرات کم ہوتے ہیں۔ مچھلی کی چکنائی اچھی چکنائی ہوتی ہے۔

شمالی اٹلی، روم اور اسپین کے لوگوں کی روایتی اور صحت بخش غذا لذت بخش ہوتی ہے لہذا دوسرے ممالک کے افراد بھی اس قسم کی غذا

سے لطف اندوز ہو کر صحت مند اور خوش و خرم رہ سکتے ہیں۔

اناج، سبزیاں اور پھلوں کو شامل کیا گیا تھا جبکہ دودھ اور گوشت بھی چکنائی سے مبرا تھا۔ گوشت کی مقدار سبزیوں کے مقابلے میں انتہائی کم تھی۔ حیوانی چکنائی کے بجائے نباتاتی تیل استعمال کیا گیا تھا۔ اس غذا کے استعمال سے ان افراد کا وزن کم ہوا اور ذیابیطس کی شرح انتہائی کم رہی۔ جب ان کی غذا کا موازنہ میڈیٹریمن علاقے کے رہنے والے افراد کی غذائی عادات سے کیا گیا تو یہ ثابت ہوا کہ یہ مخصوص ڈائٹ ایک صحت بخش غذا ہے جس سے نہ صرف وزن نارمل رہتا ہے بلکہ ذیابیطس سے بچاؤ بھی ممکن ہے۔

### غذائی تناسب

ایسے شواہد موجود ہیں کہ فاہر یعنی ریشہ دار غذاؤں کا استعمال گوشت کی تھوڑی سی مقدار (کبھی کبھار) شامل کرنے سے متوازن غذا مل سکتی ہے۔


بحیرہ روم کے آس پاس کا علاقہ جو شمالی یورپ، جنوبی افریقہ اور شمال مغرب ایشیائی ممالک پر مشتمل ہے۔ یہاں رہنے والوں کی غذا میڈیٹریمن ڈائٹ کے نام سے مشہور ہے۔ یہ غذا کم چکنائی پر مشتمل ہوتی ہے۔ چکنائی میں بھی غیر سیر شدہ چکنائی مثلاً زیتون کا تیل ہوتا ہے جو HDL یعنی اچھی چکنائی کا انتخاب ہے۔ حیوانی چکنائی میں LDL یعنی خراب چکنائی موجود ہوتی ہے۔ اس کے علاوہ یہ افراد فاہر خوب کھاتے ہیں یعنی سبزیاں اور پھل زیادہ تر کھاتے ہیں۔

اس وقت پوری دنیا میں ذیابیطس نائپ ٹو کی بڑھتی ہوئی شرح قابل تشویش ہے۔ جس کی بڑی وجہ موٹاپا یا زائد وزن ہے۔ میڈیٹریمن ڈائٹ میں ایسے اجزاء شامل ہیں جو وزن میں اضافے اور خراب چکنائی سے محفوظ رکھتے ہیں لہذا عارضہ قلب اور ذیابیطس ٹو کی شرح کم ہوتی ہے۔

امریکہ اور فن لینڈ میں ہونے والی دو اہم تحقیقات نے ثابت کر دیا ہے کہ ورزش اور وزن میں کمی کر کے یعنی ابتدائی زائد وزن کا صرف 5% فیصد

وزن کم کر کے خطراتی عوامل رکھنے والے افراد کو ذیابیطس نائپ ٹو لاحق ہونے سے بچا سکتے ہیں۔

ان تحقیقات میں شامل افراد کی غذا میں ثابت





### چھوٹی سی الاپچی اور فائدے بے شمار

یہ عام مصالحہ نظام ہاضمہ بہتر اور خون کی کمی دور کرتا ہے

سبز الاپچی ہندو پاک سمیت متعدد ایشیائی ممالک میں گھروں میں استعمال ہونے والا ایک عام مصالحہ ہے۔ یہ قدرتی اور قدرتی تازگی بھی بخشتا ہے اور اس کے طبی خواص بھی بے شمار ہیں

#### نظام ہاضمہ میں بہتری لائے

الاپچی کا استعمال آنتوں کی سوزش میں انتہائی مفید ہے جبکہ سینے کی جلن اور متلی کی صورت میں بھی اسے کادرجہ رکھتی ہے۔ یہ قدرتی طور پر تیزابیت ختم کرنے والا مصالحہ ہے۔ نظام ہاضمہ میں خرابی کی صورت میں دو سے تین الاپچی کے دانے اور کھجور کا چھوٹا سا ٹکڑا اور دھنیا اچھی طرح پیس کر نیم گرم پانی کے ساتھ استعمال کر لینا مفید ہوتا ہے۔ بد ہضمی کی صورت میں الاپچی کے چند دانے سبز چائے میں شامل کر کے استعمال کرنے سے بھی بد ہضمی دور ہوتی ہے۔ بھوک نہ لگنے کی صورت میں بھی الاپچی کھانا مفید ہے۔

#### سانس کی مہک کے لئے

منہ کی بد بو دور کرنے اور سانس میں فرحت کے لئے بہترین مصالحہ ہے بلکہ اگر جراثیم کش مصالحہ کہا جائے تو بہتر ہے۔ خوشبو اور تازگی کے لئے چائے کا پانی اباتے وقت بھی چند دانے کھولتے پانی میں ڈال دیے جائیں تو ذائقہ مختلف ہو جاتا ہے۔

#### بلڈ پریشر اور دل کے امراض کے لئے

الاپچی میں پونا شیم، میٹھنیم اور میکینیم دوران خون کو بہتر بنانے کے ساتھ ساتھ دل کے امراض میں کمی کا باعث بنتا ہے۔ روزمرہ کے کھانوں میں الاپچی شامل کرنا دل کی صحت کے لئے انتہائی مفید ہے جبکہ چائے اور الاپچی کا استعمال بلڈ پریشر کنٹرول کرنے میں معاون ہے۔

#### خون کی کمی دور کرنے کے لئے

سبز الاپچی خون کی کمی سے نمٹنے میں بھی معاون ہے۔ اس میں تانبا، آئرن، وٹامن C اور دیگر وٹامنز خون کے سرخ خلیات کی پیداوار بڑھاتے ہیں۔ گرم دودھ کے ایک گلاس میں ایک چمکی الاپچی پاؤڈر اور چمکی بھر ہلدی شامل کر لینے سے خون کی کمی دور کی جاسکتی ہے۔

#### زہریلے مادوں کے خلاف قوت مدافعت

الاپچی میں معدنی اجزاء کا بڑا حصہ موجود ہے جو جسم میں موجود زہریلے مادوں سے لڑنے کی بھرپور صلاحیت رکھتا ہے۔ اس کے علاوہ الاپچی میں موجود مفید اجزاء مختلف غدودوں کو بھی تقویت دیتے ہیں۔



## مسٹرڈ سیڈز... رائی کے چھوٹے چھوٹے دانے غذائیت کے بڑے خزانے

### تعارف

مسٹرڈ سیڈز رائی کے بیج عام طور پر سرسئی سے سیاہی مائل زرد رنگ کے گول مثلے نھے نھے دانے ہوتے ہیں جو کہ زیادہ سے زیادہ 1mm سے 2mm سائز کے ہوتے ہیں۔ ایشیائی ممالک میں عام طور سے سرسوں نامی پودے سے حاصل ہوتے ہیں جبکہ نباتاتی درجہ بندی میں اس کا نام براسیکا ہے اور Brassica Juncea نامی پینٹیکل فیملی سے تعلق رکھنے والے پودوں کی پھلیوں سے یہ نھے بیج حاصل ہوتے ہیں۔

### دوائی و غذائیت اہمیت

رائی کے یہ دانے اپنے اندر بے شمار غذائی و دوائی خواص رکھتے ہیں۔ ان سے خوردنی تیل کی بڑی مقدار حاصل کی جاتی ہے۔ 100gm مسٹرڈ سیڈز میں تقریباً 508 کیلو بیز ہوتی ہیں۔ اسی طرح 100gm بیجوں میں 4.733 وٹامن B3 (نایاسین) ہوتا ہے جو کہ خون میں کو لیسٹرول اور ٹرائی گلیسرائیڈ نامی مادوں کو متوازن رکھنے میں معاونت کرتا ہے۔ علاوہ ازیں اس میں وٹامن A، B، C، E اور K بھی موجود ہوتا ہے۔ وٹامن E خون میں موجود چکنائی کو حل کرنے کے لئے طاقتور اینٹی آکسیڈنٹ ہے جبکہ وٹامن A آنکھوں اور جلد کے لئے ٹانک کی حیثیت رکھتا ہے۔ B-Complex جسم کے مینا بولزم اور نظام عصب کو تقویت دیتا ہے۔

### معدنیات

کیلشیم، میگنیزیم، کوپر، آئرن، سلینینیم، زنک وغیرہ وہ معدنیات ہیں جو مسٹرڈ سیڈز میں پائے جاتے ہیں۔ ہڈی اور دانتوں کے امراض دور

### سرسوں کی کاشت

مسٹرڈ سیڈز کے حصول کے لئے سب سے زیادہ یکینڈا میں کاشت کیا جاتا ہے جبکہ پاکستان میں کاشن کے بعد سرسوں خوردنی تیل کے لئے کاشت کی جانے والی دوسری بڑی فصل ہے۔ غذائی تیلوں کا 21% فیصد اس کے ذریعے حاصل ہوتا ہے ان بیجوں سے تیل نکالنے کے بعد بیج جانے والا پھول جانوروں کے لئے بہترین چارے کا کام دیتا ہے جس کے کھانے سے گوشت اور دودھ میں اضافہ ہوتا ہے۔

### سرسوں کا ساگ

اس کی نرم کوٹھلیں اور ڈنھل کو سالن کے طور پر پکایا جاتا ہے جو کہ سرد موسم میں جسم میں گرمی و توانائی پیدا کرتا ہے اور نباتاتی لحمیات کا اہم ذریعہ ہے۔ دنیا کے بیشتر ممالک میں ان بیجوں کو پیس کر مسٹرڈ پیسٹ بنایا جاتا ہے جسے سلاد کی ڈریسنگ اور سوپ اور چشموں میں شامل کر کے ذائقے اور صحت کا اہتمام کیا جاتا ہے۔

کرنے اور نشوونما کو بہتر بنانے میں کیلشیم کی ضرورت عام طور پر ہوتی ہے جو کہ ان بیجوں کو خوراک کا حصہ بنانے سے پوری کی جاسکتی ہے۔ خون کے سرخ ذرات کی پیدائش اور دوران خون کو بہتر کرنے کے لئے کوپر اور آئرن مددگار ہوتے ہیں جبکہ جسم سے فاسد مادوں کے اخراج کے لئے درکار میگنیزیم اور زنک وغیرہ بھی اس کو غذا میں شامل رکھنے سے مل جاتا ہے۔

### عام طبی و روزمرہ استعمال

ان بیجوں سے جو تیل حاصل ہوتا ہے پکانے کے علاوہ جوڑوں کے درد یا گھٹیا کی تکالیف کی صورت میں نیم گرم تیل سے مساج درد میں کمی اور آرام دیتا ہے۔ آنتوں کی خشکی یا قبض کی صورت میں مسٹرڈ سیڈز کو پیس کر باریک سفوف کی شکل میں دیا جاتا ہے جس سے آنتوں میں لعاب نما رطوبت میں اضافہ ہوتا ہے جو ریاح اور قبض کو دور کرتا ہے۔ علاوہ ازیں بالوں کی بڑھوتری اور ان کے سفید ہونے سے روکنے کے لئے بھی سرسوں کا تیل مساج کیا جاتا ہے۔



## اجوائن کے کرشمے بے شمار

ذائقے اور صحت کے لئے کریں استعمال

جڑی بوٹیوں کی افادیت زمانہ قدیم سے مسلمہ ہے۔ ترقی یافتہ اور ترقی پذیر ممالک میں لوگوں کی کثیر تعداد میں مختلف جڑی بوٹیوں اور گھریلو ٹوٹکوں کے ذریعے عام بیماریوں کا علاج فروغ پارہا ہے۔ یقیناً قدرتی جڑی بوٹیوں کے استعمال سے لوگوں کی صحت پر جو بہتر و دیر پا اثرات مرتب ہو رہے ہیں اس سے اسے بے پناہ مقبولیت حاصل ہو رہی ہے۔ جرمی میں خواتین کسن بچوں کو ادویات نہیں دیتی ہیں بلکہ انہیں سوئف کا پانی پلایا جاتا ہے۔ ان کا خیال ہے سوئف کا پانی ابال کر اگر بچے کو پلایا جائے تو یہ پیٹ کی کئی تکالیف سے نجات دلاتا ہے۔

### بیس اور اجوائن کے سیو:

3 کپ	بیس
2 چائے کے چمچ	اجوائن
آدھا چائے کا چمچ	ہلدی
1 چمچ	لال مرچ پیسی ہوئی
حسب ذائقہ	نمک
تلنے کے لئے حسب ضرورت	ڈالڈا کوکنگ آئل

ترکیب:

اجوائن کے بیجوں کو موٹا موٹا کوٹ لیں۔ ایک پیالے میں بیس اور اجوائن ہلدی نمک اور لال مرچ ڈال کر آدھا کپ پانی سے گوندھ لیں۔ اسے ذرا نرم گوندھیں۔ ایک دو قطرے آئل لگا دیں تاکہ چپکے نہیں۔ اب اسے ایک گھنٹے کے لئے رکھ دیں۔ سیو بنانے کا سانچا لے کر اسے چکنا کر لیں۔ اس سانچے میں گوندھے ہوئے بیس کو بھر دیں۔ کڑا ہی میں تیل گرم کر لیں۔ اس پر سانچا رکھیں اور گوندھے ہوئے بیس کو دبا دبا کر کڑا ہی میں ڈال دیں۔ سانچے سے سیو نکل کر کڑا ہی میں گریں گے۔ اب انہیں ڈیپ فرائی کر لیں پھر نکال کر نشوونما پر رکھ دیں تاکہ تیل جذب ہو جائے۔ ٹھنڈا ہونے پر انہیں توڑ لیں اور جار میں رکھ لیں۔

گھریلو خواتین اجوائن عام ایسے پکوان میں بھی استعمال کرتی ہیں جو دیر سے ہضم ہوتے ہیں جیسے پکوروں، کچوری اور کڑی وغیرہ میں اس کا استعمال اس لئے کیا جاتا ہے تاکہ کھانا ہضم ہو جائے۔ اجوائن میں یہ خاصیت ہے کہ یہ کھانا ہضم کرتا ہے اور بھوک بڑھاتا ہے۔ سوسوں کی پٹی میں بھی اسے استعمال کیا جاتا ہے۔ فرائی چھلی کے مصالحے میں اسے خاص طور پر استعمال کیا جاتا ہے۔ اس سے چھلی کا نہ صرف ذائقہ دو بالا ہوتا ہے بلکہ اس کو زود ہضم بھی کر دیتا ہے اور سب سے زیادہ تو اسے آج کل پڑا میں استعمال کیا جاتا ہے۔

گھریلو خواتین سردیوں کی آمد پر اجوائن سے مختلف پکوان بھی تیار کرتی ہیں چونکہ اس کی تاثیر گرم ہوتی ہے اور اس کو سردی کے مضر اثرات سے بچاؤ کے لئے استعمال کیا جاتا ہے۔ اس لئے سردیوں کی آمد پر گھر کی بڑی بوڑھیاں اجوائن سے بنی اشیاء تیار کرتی ہیں اور خاص طور پر بچوں کو اسے کھلایا جاتا ہے اور بڑے بھی لطف اندوز ہوتے ہیں۔ ذیل میں چند پکوان کی ترکیب دی جا رہی ہیں جسے گھر میں آپ با آسانی تیار کر سکتی ہیں اور اپنے اہل خانہ کو سردی کے موسمی اثرات سے محفوظ رکھ سکتی ہیں۔

### اجوائن کی مٹھریاں:

2 کپ	میدہ
1 کپ	سوجی
1 ٹی اسپون	اجوائن
1 ٹی اسپون	مکھن
حسب ذائقہ	نمک
ڈیپ فرائی کے لئے	ڈالڈا کوکنگ آئل

ترکیب:

میدہ، سوجی، مکھن، نمک اور اجوائن کو کس کر کے پانی کے ساتھ گوندھ لیں کچھ دیر ڈھک کر رکھ دیں۔ تقریباً آدھے گھنٹے کے بعد ان کے چھوٹے چھوٹے پیڑے بنالیں۔ کڑا ہی میں تیل گرم کریں اب ان کی چھوٹی مٹھریاں تیل کر تیل میں ڈیپ فرائی کریں۔ سردیوں کی خوبصورت خشک شاموں میں چائے کے ساتھ اسے پیش کریں۔ بچے بڑے سب ہی شوق سے کھائیں گے۔

اللہ تعالیٰ نے ہمیں بے شمار نعمتیں عطا کی ہیں۔ اللہ تعالیٰ کی عطا کردہ برنعت میں کوئی نہ کوئی افادیت پوشیدہ ہے۔ ایسی ہی ایک اجوائن ہے جس میں اللہ نے کئی خاصیتیں پوشیدہ رکھی ہیں۔ یہ سردی سے بچاؤ کے ساتھ ساتھ کئی امراض میں مختلف طریقوں سے استعمال کیا جاتا ہے۔ اجوائن سیاہی مائل ایک ایسا بھورا بیج ہے جس کی تاثیر گرم و خشک ہے۔ اجوائن کی دو مشہور اقسام ہیں۔

### اجوائن دیسی (اجوائن خراسانی)

دیسی اجوائن دھینے کے بیجوں سے مشابہت رکھتی ہے۔ اس کا ذائقہ تلخ ہوتا ہے۔ اس کا پودا Soyabean کے پودے کی طرح ہوتا ہے۔ اس کا پھول سفید رنگ کا ہوتا ہے پھولوں کے بعد اس پر چھوٹے چھوٹے بیج لگتے ہیں جو دیسی اجوائن کے دانے کہلاتے ہیں۔ اجوائن کے یہ دانے مختلف پکوان میں استعمال ہونے کے ساتھ ساتھ مختلف امراض کے لئے بھی استعمال کی جاتی ہے۔ یہ جگر کی سختی دور کرتی ہے۔ یہ جسم کے زہریلے مادوں کو تحلیل کرتی ہے دل کو طاقت فراہم کرنے کے علاوہ اجوائن اعصابی درد کے لئے بہت مفید ہے۔ اس کا عرق معدے اور جگر کے کئی امراض میں اسیب کا کام کرتا ہے۔ گلے کے امراض خاص طور پر نانسلز کے لئے اجوائن مفید ہے۔ 2 چمچ دیسی اجوائن کو ایک گلاس پانی میں اچھی طرح جوش دیں پھر اس نیم گرم پانی سے صبح و شام غرارے کریں۔ پہلے دن سے ہی فائدہ محسوس ہوگا۔ نانسلز یا گلے کے امراض میں ترش اور تکی ہوئی چیزوں سے پرہیز کرنا چاہئے اور اس علاج کو 15 سے 20 دن تک جاری رکھنا چاہئے۔ گلے کے ہر مرض میں افادہ ہوگا۔ زکام کی صورت میں اجوائن کو گرم کر کے ٹمبل کے کپڑے میں پونٹی بنا کر سوگھنے سے چھینکیں آتی ہیں جس سے زکام زور ٹوٹ جاتا ہے۔





## چھاتی کا خود سے معائنہ بریسٹ کینسر امید کی شمعیں روشن رکھئے

ایشیا بھر میں پاکستان ایسا ملک ہے جہاں سینے کے سرطان کے مریضوں کی تعداد بڑھتی جا رہی ہے۔ متعدد سماجی تنظیمیں بریسٹ کینسر سے شعور اور آگاہی کے لئے مہم چلاتی ہیں تاکہ خواتین میں صحت کا شعور پیدا ہو اور وہ بروقت تشخیص کے بعد کسی بھی ناگہانی سانحے سے بچنے کے لئے چوکس ہو جائیں۔

عام طور پر دیکھا گیا ہے کہ خواتین جسم کے نازک اعضاء کی بدلتی رنگت درد کی کیفیت اور ہر قسم کی غیر معمولی تبدیلی کا کسی سے ذکر نہیں کرتیں۔ شرم کے باعث بھی کئی تکالیف کو چھپایا جاتا ہے اور جب درد ناقابل بیان حد تک تکلیف دہ ہو جائے تب ہی کسی سے ذکر کرتی ہیں۔ ڈاکٹر رفینہ سومرو کراچی کے لیاقت نیشنل اسپتال میں بریسٹ کینسر اسپیشلسٹ کے مطابق سینے کے سرطان کی بنیادی وجوہات میں دیر سے شادی کرنا دیر سے ماں بننا ہارمون تھرائی اور موروثی اسباب ہو سکتے ہیں۔ لہذا ہر سال اپنا میوگرام کرانا ضروری ہے۔ خاص کر ایام کے بعد چیک اپ کروایا جائے تاکہ کسی قسم کے خدشے کو تقویت نہ مل سکے۔

چھاتی کے سرطان کے بارے میں خواتین کے لئے معلوماتی مہم پاکستان کی خواتین میں آج کل چھاتی کا سرطان عام ہوتا جا رہا ہے۔ چھاتی کے سرطان کا پتہ لگانے کے لئے ڈاکٹروں کی یہ تجاویز ہیں:

- مینے میں ایک مرتبہ چھاتی کا خود سے معائنہ
- سال میں ایک مرتبہ ڈاکٹروں/ماہرین سے معائنہ
- 40-35 سال کی عمر کے بعد سال میں ایک مرتبہ چھاتی کا ایکسرے (Mammogram)

کوئی ابھار یا گھٹلی وغیرہ تو نہیں۔ اسی طرح بغل کا اور چھاتی کے اوپر والے حصے کا بھی معائنہ کریں۔ یہی پورا عمل دوسری چھاتی کے لئے بھی دہرائیں۔

### چھاتی کا خود سے معائنہ 3 آسان مرحلے

چھاتی کے سرطان کے بارے میں خواتین خود اپنا معائنہ کر کے پتہ لگا سکتی ہیں۔ لہذا ضرورت اس امر کی ہے کہ چھاتی کے خود سے معائنے کا طریقہ سیکھا جائے اور ہر ماہ ایام کے ایک ہفتے بعد معائنہ کیا جائے۔ صحیح/صحت مند حالت میں چھاتی کیسی لگتی ہے یہ دیکھیں اور محسوس کریں اور اگر کوئی تبدیلی رونما ہو تو ڈاکٹر سے رابطہ کریں۔

### آئینے کے سامنے

آئینے کے سامنے کھڑی ہوں اور پھر ہاتھ اوپر کر کے ان چیزوں کا جائزہ لیں۔

- کوئی نمایاں گھٹلی
- چھاتی کے رنگ سا بڑا شکل میں تبدیلی
- جلد کی کھردراہٹ یا ناہمواری
- نپل کا اچانک اندر دھنسا

### لیٹے ہوئے

دائیں چھاتی کا معائنہ کرنے کے لئے چپٹ لیٹ کر اپنا دایاں ہاتھ سر کے نیچے رکھیں۔ بائیں ہاتھ کی درمیانی تین انگلیوں کی پوروں کو دائیں چھاتی کے گرد گھمائیں (جیسے کے پہلے مرحلے میں)۔ یہی عمل بائیں چھاتی کے لئے بھی دایاں ہاتھ استعمال کرتے ہوئے دہرائیں۔ پھر نپل کو آہستگی سے دبا کر دیکھیں کہ کہیں کوئی مواد تو خارج نہیں ہو رہا۔

زندگی محبتوں کا سندیسہ لاتی ہے۔ ہر نیا طلوع ہونے والا دن بچھلی رات کے تمام کرب اور اذیتوں کو اندھیرے ہی میں فنا کر کے آگے بڑھ جائے مگر اس کے لئے آپ کو اپنے کنبے اور اپنے لئے صحت مند جسم اور توانا ذہن درکار ہے۔

### نہاتے وقت

اپنا دایاں ہاتھ اوپر اٹھائیں اور بائیں ہاتھ کی تین درمیانی انگلیوں کی پوروں سے دائیں چھاتی کا معائنہ کریں۔ معائنے کے لئے انگلیوں کی پوروں کو چھاتی کے بیرونی کنارے کے اوپری حصے پر رکھیں اور چھاتی کو دبا تے ہوئے پورے گولائی میں گھمائیں۔ جب ایک چکر ختم ہو جائے تو انگلیوں کی پوروں کو تھوڑا سا نپل کی جانب ہٹا کر دوبارہ پوری گولائی کو محسوس کرتے ہوئے دائرہ مکمل کریں۔ یوں پوری چھاتی بشمول نپل کا معائنہ کریں اور دیکھیں کہ کہیں





## کیسی ہونی چاہئے آپ کے کھانے کی پلیٹ؟

غذا اور صحت کا کیوں ہوتا ہے گہرا تعلق؟  
آپ وہی نظر آتے ہیں جو آپ کھاتے ہیں

ڈاکٹر راشدہ علی

اس لئے کہ یہی اجزاء جو غذائی اشیاء میں موجود ہوتے ہیں، ہمیں توانا اور صحت مند رکھتے ہیں اور ان کی کمی یا زیادتی بیماریوں کا سبب بھی بن جاتی ہے۔ دراصل کھانے پینے کی اشیاء کا تعلق بیماری یا صحت کے حوالے سے اس پر منحصر ہے کہ کون سا جزو کتنی مقدار میں، کس وقت اور کن دوسری اشیاء کے ساتھ کھایا جا رہا ہے مثلاً نشاستہ غذا کا اہم حصہ ہے، توانائی پہنچاتا ہے اور بھی بہت سے فرائض انجام دیتا ہے اور متوازن غذا میں سب سے زیادہ مقدار میں درکار ہوتا ہے، لیکن توازن سے ہٹ کر اسے زیادہ یا کم کھانے لگیں تو بیماری کا باعث بنتا ہے۔

## زیادہ نشاستہ کھانے کا نقصان

اس سے ذیابیطس اور موٹاپا ہوتا ہے۔ کمزوری بڑھتی ہے اور یہ ہماری دفاعی نظام کو بھی متاثر کرتا ہے۔

## نشاستہ کیا ہے؟

یہ بہت سے مرکبات کا مجموعہ ہے جیسے Starch شکر، گلوکوز Glycogen یا فائبر وغیرہ۔ یہ اجزاء مختلف غذائی اشیاء میں ہوتے ہیں۔ اشارج اناج، دالوں اور آلو وغیرہ میں زیادہ ہوتا ہے جبکہ گلوکوز اور شکر پھلوں کے ساتھ ساتھ کنفییکشنری اشیاء میں استعمال ہوتی ہے۔ بے شک یہ غذائیں کھائی جاسکتی ہیں تاہم انہیں ملا جلا کر یا بدل بدل کر کھانا اچھا ہوتا ہے۔ بجائے ایک ہی طرح کا اناج، ترکاری اور پھل وغیرہ کھانے کے کچھ ترکاریوں میں اشارج زیادہ ہوتا ہے مثلاً آلو اور شکر قند وغیرہ ہیں۔

## متوازن غذا کیا ہوتی ہے؟

متوازن غذا کی تعریف یہ ہے کہ اس میں لازمی مرکبات Nutrients اور توانائی موجود ہو۔ اس میں کوئی جزو نقصان دہ نہ ہو۔ ایک صحت مند خاتون کو پورے دن میں تقریباً 2000 کیلو یز یا اتنی توانائی درکار ہوتی ہے جبکہ مرد کو تقریباً 2500 یا 3000 کی ضرورت ہوتی ہے۔ اگر ہم اس توانائی میں توازن نہیں رکھتے تو بیماریوں کا شکار ہو جاتے ہیں۔

## توانائی میں توازن کیسے رکھا جائے؟

کبھی بھی ایک غذا مسلسل نہ لی جائے۔ صرف چکنائی سے غذا نہ حاصل کی

جائے۔ مناسب مقدار میں پروٹین اور کاربوہائیڈریٹس لئے جائیں تو اسٹروک کا خطرہ نہیں رہتا۔ اگر غذا میں گوشت کی مقدار زیادہ ہو جائے تو گردے کی بیماری کا اندیشہ ہو جاتا ہے۔ کیلوریز کا تناسب اور توانائی کا ہونا بہت ضروری ہے۔ متوازن غذا کا مطلب یہ ہے کہ دن بھر میں جتنی توانائی درکار ہو اس کا 30% فیصد حصہ چکنائی، 58% فیصد نشاستہ (Starch) اور صرف 12% فیصد حصہ پروٹین سے حاصل کیا جائے۔

قدرت نے ہمارے لئے غذاؤں کا وسیع تر انتخاب اور بڑی گنجائش رکھی ہے۔ ضروری نہیں کہ روزانہ ہی غذا میں توازن رکھا جائے اور ہمیشہ نئی نئی غذا کھائی جائے بلکہ کسی دن بریانی، پز، برگزر بڑی اور آئسکریم وغیرہ بھی شامل کئے جاسکتے ہیں اور دوسرے دن سادہ غذا جیسے دال چاول اور سبزی کھالی جائے تو صحت بخش کھانے کی پلیٹ کا تصور عملی شکل میں نظر آ سکتا ہے۔

صحت بخش کھانے کی پلیٹ وہی ہوتی ہے جسے ہم تین حصوں میں بانٹ سکیں تو اس کا ایک تہائی حصہ اناج والی اشیاء کا ہو۔ روٹی، چاول، پاستا اور رول وغیرہ اور دوسرا حصہ پھلوں اور ترکاریوں کا ہو تیسرا حصہ پھر 3 حصوں پر منقسم ہو۔ ایک حصہ چکنائی اور شکر (کوئی سوٹ ڈش) فراہم کرے دوسرا پروٹین والی اشیاء جیسے انڈا، گوشت، مچھلی، مرغی وغیرہ اور تیسرا حصہ دودھ یا دودھ سے بنی غذا پر مشتمل ہو۔

اگر ہماری صحت بخش کھانے کی پلیٹ ہمیں اپنا وزن چارٹ کے مطابق قابو میں کرنے میں مدد دیتی ہے تو ہم صحت کے صحیح راستے پر گامزن ہیں لیکن اگر وزن بہت زیادہ ہے یا کم ہے تو یقیناً ہماری غذا متوازن نہیں۔ مشہور کہاوت ہے کہ ”آپ وہی نظر آتے ہیں جو آپ کھاتے ہیں“ چنانچہ اچھا نظر آنے کے لئے ضروری ہے کہ اپنے وزن پر قابو پایا جائے۔ کھانا اتنا ہی کھایا جائے کہ جو بیماری کا سبب نہ بنے اور احتیاط سے غذا کا چناؤ اور طرز زندگی میں مثبت تبدیلی ہر اندیشے سے نجات دلاتی ہے۔



## زنک... معدنیات کا بہترین جاذب ہے انٹرنیشنل زنک ایسوسی ایشن کا مطالعاتی جائزہ

زنک انسانی DNA کی افزائش اور اس کی مرمت میں اہم کردار ادا کرتا ہے۔ یہ نہ صرف سوکھنے، ٹھکنے اور زخموں کے بھرنے میں اہم کردار ادا کرتا ہے بلکہ یہ حاملہ خواتین میں نمکیات کی مقدار کو پورا کرنے میں بھی اہم کردار ادا کرتا ہے۔

WHO کے مطالعے کے مطابق زنک کی کمی کا تعلق کھانے میں منرلز کی جاہلیت کم ہونے سے ہوتا ہے۔ انٹرنیشنل زنک ایسوسی ایشن کے مطابق زنک کی کمی کی وجہ سے بچوں میں قوت مدافعت کم ہوتی ہے اور ان کے بیمار ہونے کے امکانات بڑھ جاتے ہیں۔ وہ بچے بھی جو سن بلوغت کے مراحل میں ہوتے ہیں ان کے لئے زنک بہت اہم ہے۔

کیسٹریک روک تھام کے لئے زنک پر مشتمل غذائیں دی جاتی ہیں۔  
**فاسٹ فوڈ اور سافٹ ڈرنکس غیر معیاری غذائیں کیوں ہیں؟**

کسی زمانے میں ناشتے پر دودھ، دہی، مکھن، دہی انڈے یا رات کا بچا ہوا ساکن اور پراٹھے ہوا کرتے تھے۔ آج کل ناشتے بھی کم غذائیت والی خوراک پر مشتمل ہوتے ہیں۔ کھانے میں فاسٹ فوڈ اور سافٹ ڈرنکس لئے جاتے ہیں۔ یہی وجہ ہے کہ اب نوجوان لڑکیوں کے چہروں پر کیل مہاسے زیادہ نکلتے ہیں۔ ہمارے طرز زندگی میں ایسی تبدیلیوں نے جلدی امراض میں اضافہ کر دیا ہے۔

**زنک دھات ہے اور میڈیسن سے اس کا کیا تعلق ہے؟**  
تقریباً 70 برس پہلے ایران اور مصر میں زنک کی کمی تشخیص ہوئی تھی یعنی ہزاروں برس سے بیماریاں ساتھ ساتھ چلتی آ رہی ہیں۔ اگر آپ کے بچے کا قد چھوٹا رہ جاتا ہے اور وہ ہر موسم میں بیمار رہتا ہے تو اس کا میٹ ضرور کروا لیجئے۔ کہیں ایسا تو نہیں کہ اس کی آنتیں زنک کو جذب نہ کر پار ہی ہوں۔ جیسے جیسے عمر بڑھتی ہے جسم میں زنک کی مقدار کم ہوتی چلی جاتی ہے۔ انسانی نشوونما کے لئے غذائیت کے چھ جزو لازماً درکار ہوتے ہیں ان میں پروٹین، کاربوہائیڈریٹس، چکنائی (Fats)، وٹامنز اور منرلز جن میں آرن زنک کو پر اور سلیمیم شامل ہیں۔ منرلز میں یہ دھاتی جزو زنک نمایاں اہمیت کا حامل ہے۔

### یہ جینیاتی امراض کے لئے بہترین دفاعی قوت ہے

جیسا کہ انسانی نشوونما کا انحصار انفرادی سطح پر صحت کے معیار سے ہوتا ہے اسی طرح نسل در نسل جینیاتی امراض اور خواص بھی منتقل ہوتے ہیں۔ متوقع ماؤں کے لئے اندرونی نظام کی صحت برقرار رکھنے کے لئے بھی زنک بہت ضروری ہے۔ جینیاتی امراض کے لئے ہمیں بھرپور قوت مدافعت درکار ہوتی ہے۔ اسی طرح بچپن سے جوانی کے دور میں داخل ہوتے وقت بھرپور قوت کا ہونا بھی اسی معدنی جزو کی بدولت ممکن ہے۔ کمی ہو جانے کی صورت میں ہارمونز پر منفی اثر پڑتا ہے۔ رات کے وقت بیٹائی کا کم ہونا وٹامن A2 کے ساتھ ساتھ Zinc کی کمی سے بھی تعلق رکھتا ہے۔ مغربی ممالک میں بچوں اور بڑوں کو معالج زنک کا سپلیمنٹ تجویز کرتے ہیں تاہم ایک نارل ڈائنٹ میں بھی یہ موجود ہوتا ہے بشرطیکہ ہم خوراک کا تناسب مد نظر رکھ کر استعمال کریں۔

### زنک کے غذائی ذرائع

شیل فیش اور Oysters، اناج، حیوانی پروٹین (گوشت سفید اور سرخ دونوں) اگر آپ سبزی خور ہیں تو لازم ہے کہ ڈاکٹر کے مشورے سے زنک سپلیمنٹ استعمال کئے جائیں۔ غرضیکہ متوازن غذا استعمال کرنی جائے تو صحت کے مسائل کم سے کم پیدا ہوتے ہیں۔

### ڈائریا میں زنک کا کردار

زکام کے علاوہ ڈائریا میں مریض کو زنک پر مشتمل غذائیں یا ادویات دی جائیں تو جلد افاقہ ہوتا ہے۔ ایسا پچاس گھنٹے تک کے لئے ڈائریا سے محفوظ ہو جاتا ہے۔

### زنک جلدی امراض میں تریاق

جلد جسم کا سب سے بڑا عضو ہے۔ سر سے پاؤں تک جلد ہی جلد ہے۔ بال اور ناخن بھی جلد ہی کا حصہ ہیں۔ اگر جلد نہ ہوتی تو ہم زندہ نہیں رہ سکتے کیونکہ ہمیں کوئی نہ کوئی انفیکشن ہوتا اور ہم اس سے پیدا ہوتے ہی مر جاتے سو یہ ہماری جلد ہی ہے جو کہ تمام اعضاء کو محفوظ رکھتی ہے۔ انسانی جلد کے خلیے جھڑتے چلے جاتے ہیں اور ان کی جگہ نئے خلیے آتے رہتے ہیں۔ ہماری پرانی جلد اترتی جاتی ہے اور اس کی جگہ نئی جلد آتی رہتی ہے اگر ایسا نہ ہوتا تو ہماری جلد پر گندی جلد کی ایک موٹی تہ بن جاتی سوائے اللہ تعالیٰ نے ہمارے اندر ایک میکروم بنایا کہ پرانی جلد کی جگہ نئی جلد آتی رہتی ہے اور بال بھی جھڑتے ہیں۔ ان کی جگہ نئے آ جاتے ہیں تاہم بہت زیادہ بالوں کا گرنا ہی کمی کے سبب بھی ہو سکتا ہے۔ جلد





## گرتے بالوں سے نہ ہوں پریشان دومونہے اور جھڑتے بالوں کا کریں قدرتی علاج

موسم بدلے یا نہ بدلے ڈاؤنٹ بدلے بد پر ہیڑیاں بڑھ جائیں یا طویل بیماری جھیلنی بڑے بال ٹوٹتے ہیں، کمزور ہوتے ہیں، گرنے لگتے ہیں، جلدی سفید ہونے لگتے ہیں، لمبے نہیں ہوتے یا پھر دومنہ کے ہو جاتے ہیں۔ نسوانی حسن اور شخصیت کا جمالیاتی پہلو ماند پڑنے لگتا ہے۔

میوہ جات اور دودھ یا دہی کو توازن کے ساتھ شامل کر لیں اور بھوکا رہنے کی عادت ترک کر دیں۔

ورزش میں یوگا آسن کا بہتر انتخاب کیا جاسکتا ہے کیونکہ یوگا تو سونے کے کمرے میں بھی کیا جاسکتا ہے اور اس کے لئے چہل قدمی کرنے کے لئے دریا، سمندر کنارے یا پارکوں میں جانے کا اہتمام بھی نہیں کرنا پڑتا۔ بس یہ دھیان رہے کہ جس جگہ ورزش کر رہے ہوں وہاں تازہ ہوا کا گزر ہونا لازمی ہے تاکہ نظام تنفس کو آکسیجن مل سکے۔

گھریلو ترکیب بھی آزمائیے:

200 گرام	دال ماش
100 گرام	مہندی کے پتے
50 گرام	کلونچی

ان تمام اشیاء کو باریک پیس کر دی میں ملا لیں۔ اس پیسٹ کو بالوں میں لگائیں اور دو گھنٹے بعد بال دھو لیں۔ بے بی شیمپو استعمال کرنا قدرے بہتر ہے کیونکہ یہ نیہتا ہلکا اور تیز خوشبودار نہیں ہوتا۔

چند تیلوں کو ملا کر لگانے سے بال بہتر ہو جاتے ہیں مثلاً روغن ارنڈ 100 ملی لیٹر، روغن بادام 100 ملی لیٹر، روغن ناریل 100 ملی لیٹر اور روغن تارا میرا بھی 100 ملی لیٹر اسی طرح سرسوں کا تیل بھی اسی وزن میں ملا کر شیشے کی بوتل میں محفوظ کر لیں۔ ہفتے میں دو بار بھی استعمال کر لیا جائے تو بالوں کا روکھا پن بھی دور ہوتا ہے اور قدرتی چمک پیدا ہو جاتی ہے۔ چند ہی ہفتوں میں بال گھنے سیاہ اور مضبوط ہو جاتے ہیں۔

تجویز ہر ایک کے لئے قابل عمل ہے۔ اس سے اندرونی جلد میں موجود خون کی باریک شریانوں میں قوت اور سرعت پیدا ہوگی جس سے سر کے تمام بالوں کو خون کی فراہمی بھی شروع ہو جائے گی۔ تازہ خون بالوں کی جڑوں تک پہنچے گا تو ان میں جان بھی پیدا ہوگی اور بال ٹوٹنے کا سلسلہ بھی رکے گا۔

بال سادگی سے دھونا بھی سیکھ لیں:

2 عدد	دبسی انڈے
5 ملی لیٹر	روغن بادام
5 ملی لیٹر	لیمون کارس
2 عدد	آملہ

آملہ پیس کر ان تمام اشیاء میں ملا لیں۔ ایک پیسٹ بنا کر 5 منٹ تک بالوں کی جڑوں اور سروں تک لگائے رکھیں۔ ہلکے ہاتھوں سے بالوں کو ملیں اور نیم گرم پانی سے بال دھو لیں۔ یہ بھی ایک سستا اور قابل عمل علاج ہے۔ لیمون میل کا ٹٹا ہے، آملہ بالوں کی قدرتی غذا ہے۔ روغن بادام بالوں میں چمک دمک لائے گا اور یہ سادہ سا ایگ شیمپو ہر طرح کے کیمیائی اثرات سے بھی مبرا ہے۔ ہر روز نہ سہی بالوں کے مسائل میں ضرور استعمال کریں۔

### بالوں کی کمزوری دور کرنے کے لئے

بالوں کی کمزوری کی ایک اہم وجہ متوازن غذا اور لڑکیوں میں بڑھتا ہوا ڈائٹنگ کا رجحان ہے۔ اپنی غذا میں پھلی، سبزیاں، پھل، دالیں، سرخ گوشت، خشک

ایک بھی بال آپ کے سامنے گرے تو بڑا صدمہ ہوتا ہے۔ دنیا کی کوئی خاتون کبھی نہیں چاہے گی کہ اس کے بال گرتے رہیں۔ پچھلے وقتوں میں بھی بالوں کو حسن کا پیمانہ اور شخصیت کا معیار قرار دیا جاتا تھا آج بھی ہماری فکر کے زاویے وہی ہیں۔ دراصل بال شخصیت کا ایسا حصہ ہیں جو کبھی بھی فیشن یا ماحول سے الگ نہیں کئے جاسکتے۔

بال گرنے لگیں، دومنہ کے ہونے لگیں یا بڑھنا رک جائیں تو پس منظر میں کئی وجوہات ہو سکتی ہیں اور ابتدائی اسباب کی نشاندہی کرنا بہت مشکل ہوتا ہے جس کی وجہ سے بالوں کے گرنے کے مسئلے کو دواؤں کے ذریعے حل کرنے میں دشواری ہوتی ہے۔

سر کی جلد پر جراثیم یا پھپھوند کا حملہ بھی ایک اہم وجہ ہو سکتی ہے اور جسم میں کسی جگہ انفیکشن کی صورت میں بھی بال گرنا شروع ہو سکتے ہیں تاہم ذرا اپنے روزمرہ کے معمولات پر بھی دھیان دیں۔ کیا آپ خود تو اپنے بالوں کو نقصان نہیں پہنچا رہیں یعنی کہیں آپ اشتہاروں سے متاثر ہو کر کبھی بھی، کوئی بھی شیمپو استعمال کرنے لگتی ہیں؟ یا بالوں کو بار بار ڈائی کرواری ہیں؟ پانی کم پیتی ہیں اور سبزیاں پھل نہیں کھاتیں بہر حال زیر نظر مضمون میں آسان، سادہ اور قابل عمل مشورے دیئے جا رہے ہیں پڑھیے...

### سکری اور خشکی کے علاج کے لئے

تین یا چار لیٹروں کا رس نکال لیں اور بالوں کی جڑوں تک اس رس سے مساج کریں۔ آدھے گھنٹے بعد سرسوں کے تیل سے اسی طرح مالش کریں۔ بعد ازاں باریک کنگھی سے سر صاف کر لیں سکری اور خشکی جھڑ جائے گی۔ اگر بال دومونہے ہوں تو انہیں بھی ہاتھ میں لے کر اسی طرح مالش کی جائے۔ خشکی دور کرنے کی یہ سادہ اور آسان



# یوگا... نئی ماؤں کے لئے

## 2 محفوظ ورزشیں

### زچگی کو پر لطف بنائے رکھئے

اپنے وجود میں نئی زندگی کو پلٹتے ہوئے محسوس کرنا اور لمحہ بہ لمحہ بدن کی بدلتی ہوئی کیفیت سے گزرنا بھی اپنی نوعیت کا خوشگوار تجربہ ہوتا ہے۔ ماں بننے والی خواتین جانتی ہیں کہ بعض ایسی غذائیں جو پہلے پسند نہ تھیں اب جی چاہتا ہے کہ انہیں چکھنے میں کوئی حرج تو نہیں۔

5- گہری سانس لیں، منہ کھلا چھوڑیں، سینے کو پھلا کے گہری سانس لینے سے چہرے کے عضلات سے اٹھن جاتی رہتی ہے۔  
The Refresher تازہ دم ہونے کے لئے:

نئی ماں بننے والی خواتین کو گھریلو یا ملازمت کے سلسلے میں نارمل روٹین کے تمام کام کرنے ہوتے ہیں لہذا قبولہ کرنے کے بعد ان کا تازہ دم ہونا بھی بہت ضروری ہے۔ یہ بھی جسم کو آرام پہنچانے کی ایک بھرپور مشق ہے۔

1- دونوں ٹانگوں کو ذرا فاصلے پر رکھتے ہوئے کھڑی ہو جائیے۔ بازوؤں کو جسم سے مس کرتے ہوئے سیدھے رکھئے۔ ایک سے دس بار کتنی کیجئے۔

2- اسی حالت میں کھڑی رہ کر سر اور بازوؤں کو فرش کی طرف خم دیں اور 10 تک گنتی گن کر قدرے زیادہ جھکاؤ کے ساتھ ایک بار پھر ایک سے دس تک کی گنتی کر لیں۔

3- اسی حالت میں کھڑی رہ کر سر اور بازوؤں کو اتنا خم دیں کہ جسم کے اوپر کا دھڑ پوروں کو چھو لے۔

4- واپس اسی حالت میں لوٹ آنے کے لئے جسم کو سیدھا کرنا شروع کریں۔ بالوں کو سر کی پشت پر آگے لے آئیے ویسے اس خم والی پوزیشن میں بال خود بخود اس حالت پر آ جائیں گے۔

5- اب کاندھے سیدھے کر لیجئے اور گردن کو آرام سے سیدھا کیجئے واپس پہلی پوزیشن پر آ جائیے۔

غذائی انتخاب:

سبزیاں، پھل، سفید گوشت، دالیں، دہی، بادام والا دودھ اور پھلوں کے جوسز بھی ضروری ہیں۔ سبزیوں میں پالک، منترگا جزی زیادہ لیں تاکہ آئرن اور بیٹا کیروٹین کے ساتھ ساتھ وٹامن-C بھی مل جائیں مگر دہی ضرور کھائیں۔ ترش نہ پسند ہو تو آدھا چائے کا چمچ شہد ملا کر کھائیں یا پھلوں کے Chunks ملا کر کھائیں مگر تازہ دہی کھائیں۔ اس سے کیلشیم بھی ملے گا اور تلی کی کیفیت میں یہ عمدہ ترین تریاق ہے۔

ذہنی تفکرات سے بچ سکتی ہیں۔ زچگی کے ابتدائی دنوں میں ہی نہیں پورے 3 ہفتوں تک الجھنوں سے دور رہنا ضروری ہے۔ استغراق سے روحانیت کا رجحان بڑھتا ہے۔

آپ کی جسمانی حالت کی تبدیلی اور وزن بڑھنے کی رفتار مناسب رہتی ہے۔ عام طور پر خواتین اچھا کھانے اور زیادہ مقدار میں کھانے کو ماں بننے والی خواتین کے لئے لازم سمجھتی ہیں جبکہ بھاری بھارے مصالحے دار اور تلی ہوئی بے تحاشہ خوراکیں محض وزن بڑھاتی ہیں۔

یوگا دوران خون اور نظام تنفس دونوں کو بہتر بناتا ہے:

اس مخصوص ورزش میں Corpse اور Refresher کی ورزشیں سادہ سہل اور متوازن ورزشیں ہیں۔

The Corpse سونے کے لئے آئیڈیل پوچر:

یہ ایسا پوچر ہے جس میں بدن کو ڈھیلا رکھ کر لیٹا جاتا ہے۔ جسمانی عضلات ذہن اور سانس لینے کے عمل میں بہتری آتی ہے۔ جب کبھی دباؤ کی کیفیت میں ہوں یا گھریلو کام کاج کی زیادتی کی وجہ سے خستہ ہونے لگے تو اس سادہ اور سہل ورزش سے مسفید ہوا جاسکتا ہے۔ دوپہر کے وقت قبولہ کرتے ہوئے اسی پوزیشن پر پون گھنٹہ لیٹے رہنے سے آپ خود کو ہلکا پھلکا تصور کریں گی۔

1- فرش پر چادر بچھا کر تھوڑے فاصلے سے ٹانگوں کو پھیلا کے لیٹ جائیں اور دونوں بازوؤں کو بھی تھوڑی دور سیدھا کر کے بدن کو ڈھیلا چھوڑ دیں۔

2- آرام سے لیٹ کر دباؤ کی کیفیت سے (شعوری طور پر) نکلنے کی کوشش کریں۔

3- پٹھوں کو سختی سے نہ بھینچیں اور نہ سیدھا رکھیں بلکہ Curl کی شکل میں موڑے رکھیں۔

4- ٹھوڑی کو آرام سے سیدھا رکھیں۔ سختی سے اوپر نہ اٹھائیں نارمل حالت میں لیٹیں اور آنکھیں موند لیں۔

ڈاکٹر بھی یہی کہتے ہیں کہ آپ زچگی کو پر لطف اور خوشگوار انداز میں محسوس کریں۔ خوش رہنے کی کوشش کریں مثبت انداز فکر اختیار کریں تاکہ ذہنی و جذباتی صحت کا اثر سچے پراچھا پڑے۔ نئی ماؤں کو ابتداء میں چار ہفتے کے بعد اور پیدائش کے مرحلے مکمل ہوتے ہوئے ہر ہفتے طبی معائنہ اور خصوصی نگہداشت کرنا ہوتی ہے۔ نو ماہ کا یہ عرصہ خوشدلی اور بھلے انداز سے گزارا جائے تو زچگی کی الجھنیں متاثر نہیں کرتی۔ ایسے دور میں سویرے اٹھ کر نماز کی ادائیگی کرنا پھر ورزش اور غسل کرنا ذہن اور جسم کو تروتازہ رکھتے ہیں۔

ہر نئے بچے کی پیدائش پر جیسے اللہ تبارک تعالیٰ انسان سے مایوس نہیں ہوتا اسی طرح ہر ماں چاہتی ہے کہ اپنے خاندان کی توقعات پر پورا اترنے میں اپنی ہی ہر کوشش کر لیں۔

ماں کیسے فٹ رہیں؟

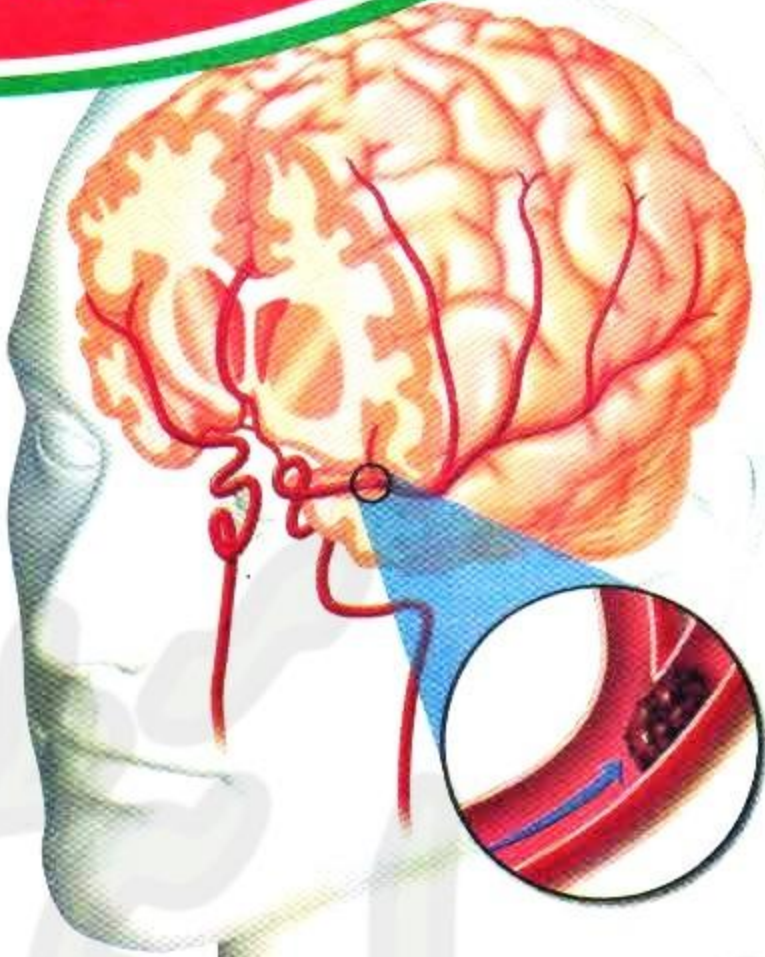
ورزش اور زچگی کے دوران؟ یہ سوال بھی اکثر خواتین کرتی ہیں۔ ڈاکٹر ز اور ایروبک ورزشوں کے ماہرین کی رائے میں اگر زچگی نارمل ہو تو ورزش محتاط انداز سے کی جاسکتی ہے۔ سادہ چھل قدمی سے ابتداء کیجئے۔ آرام دہ جوتا اور موسم کے حساب سے کھلے کپڑے پہن کر پیدل چلئے۔ اگر ہموار پارک یا ساحل سمندر کی شاہراہ ہو تو زیادہ بہتر ہے۔ ٹوٹی پھوٹی سڑک یا پتھر ملی جگہ پر چلتے رہنے سے فائدہ کم نقصان زیادہ ہے۔ تازہ ہوا خوری سے طبیعت بہتر محسوس کریں گی اور بہت حد تک ہشاش بشاش بھی رہیں گی۔ جسم میں آکسیجن جانے سے بچنے کی صحت بہتر ہوگی۔

ڈاکٹر کے مشورے کے ساتھ کارڈیو اور یوگا دونوں ورزشیں کی جاسکتی ہیں اور اگر وہ صرف یوگا کا مشورہ دے تو وہی کریں مگر انسٹرکٹر کی موجودگی میں کریں۔

کھیل کود اور چھلانگیں لگانا نہایت معزز ہے:

یوگا کے کئی فوائد ہیں مثلاً آپ Relax کر سکتی ہیں۔





## فالج کا حملہ کیوں اور کب ہوتا ہے؟

### شریانوں میں پلاک کیسے دور کیا جائے

زیادہ ہواور جسمانی وزن بھی زیادہ ہوڈیابیطیس کی شکایت رہی ہو یا آدھے سرکا درد رہتا ہو تو ہارمون ری پلیسمنٹ تھراپی نہ کروائیں۔ اگر مریض کو دیر سے اسپتال پہنچایا جائے تو اس کی جان کو خطرہ لاحق ہو سکتا ہے۔ مریض جتنی جلدی اسپتال کے ایمرجنسی میں پہنچ جائے اس کی زندگی اور صحت یابی کے امکانات اتنے ہی روشن ہو سکتے ہیں۔

#### احتیاطی تدابیر

ورزش متوازن غذا اور صحت مند طرز زندگی اختیار کرنے سے ہزاروں مسائل سے نجات مل سکتی ہے۔ کھانے ڈالڈا اولیو آئل میں پکانے سے مضر صحت چکنائی جمنے کا اندیشہ نہیں رہتا۔

استعمال کی گئی ہو سکتے کا سبب بنتی ہیں کیونکہ ان کے استعمال سے شریانوں میں Plaque جمع ہو کر خون کے بہاؤ کو روک سکتا ہے۔

#### خواتین میں فالج کی دیگر وجوہ اور کمبا سنڈ پل

کوئی ایسی دوا کا استعمال جس میں ایسٹروجن اور پروگیسٹو جن دونوں ہارمونز شامل ہوں وہ ماں بننے والی ہوں اور ہارمون ری پلیسمنٹ تھراپی کروا رہی ہوں یعنی HRT کی ادویات کا استعمال کر رہی ہوں اس وجہ سے بھی خون میں مہمکیاں بن سکتی ہیں اور ہائی بلڈ پریشر کا بھی امکان ہوتا ہے۔

کمبا سنڈ پل بہت احتیاط اور مشورے سے استعمال کرنی چاہئے۔ اگر بلڈ پریشر بڑھا رہتا ہو۔ سگریٹ نوشی ترک نہ کی ہو اور آپ کی عمر 35 سال سے

آج کل نوجوانوں میں فالج (Strokes) کے حملے بڑھ رہے ہیں۔ اچانک جسم کا کوئی ایک حصہ ڈھلک جانا اور مفلوج ہو جانا صرف عمر رسیدہ لوگوں کا مسئلہ نہیں رہا۔ خاص کر خواتین میں ایسے اضافی عوامل موجود ہوتے ہیں جو اسٹروکس کا خطرہ بڑھا دیتے ہیں۔ فالج کا حملہ اس وقت ہوتا ہے جب دماغ کے اندر خون کی فراہمی رک جاتی ہے۔ اس کی کئی وجوہات ہو سکتی ہیں۔ سب سے عام قسم کا فالج Ischemic Strokes کہلاتا ہے۔ 85% فیصد فالج کے مریضوں کو اس سے سابقہ پیش آتا ہے۔ اس میں دماغ کے اندر خون کی کسی نالی میں خون کی پھسکی جم جاتی ہے یا چربیلا مادہ (Plaque) خون کی نالی کو بند کر دیتا ہے۔ جس سے دماغ کے متعلقہ حصے کو خون کی فراہمی میں خلل واقع ہوتا ہے۔

دوسری قسم کے فالج کو Hemorrhagic کہتے ہیں اور اس میں دماغ کے اندر خون کی نالی پھٹ جاتی ہے اور وہاں خون جمع ہونا شروع ہو جاتا ہے۔ انگلستان اور ویلز میں ہر سال فالج کی وجہ سے تقریباً 30 ہزار خواتین جان سے ہاتھ دھو بیٹھتی ہیں۔ یہ تعداد بریسٹ کینسر سے ہلاک ہونے والی خواتین کے مقابلے میں تین گنا زیادہ ہے۔ مردوں اور خواتین دونوں میں اسٹروک کا خطرہ اس وقت بڑھ سکتا ہے جب ان کی عمر 55 سال سے زیادہ ہو لیکن پریشان کن صورتحال یہ ہے کہ کم عمر فالج کے مریضوں کی تعداد بتدریج بڑھتی جا رہی ہے۔

یونیورسٹی آف سینٹرل انکا شائر میں فالج اور بزرگ افراد کی دیکھ بھال کے شعبے کی پروفیسر کیرولین واٹ کنز کا کہنا ہے کہ اس بارے میں یہ گمان کیا جاتا ہے کہ بہت زیادہ نمکین اور مرغن غذاؤں کا حد سے زیادہ استعمال اور موٹاپا اس کے اہم اسباب ہیں۔ ضرورت سے زائد نمک کا استعمال فالج کے لئے سب سے بڑا رسک فیکٹر ہے۔ اس کے باعث بلڈ پریشر بڑھ جاتا ہے۔ خون کی شریانوں کی اندرونی دیواریں سخت اور پتی ہو جاتی ہیں۔

#### سگریٹ نوشی اور منشیات سے پرہیز ضروری کیوں؟

جسمانی وزن میں اضافے کے ساتھ ساتھ کثرت سے سگریٹ نوشی اور منشیات کا استعمال کرنا مضر صحت ہے۔ ایسی غذاؤں جن میں چکنائی زیادہ







## شاپنگ ہے صحت کا نسخہ بھی... اور تو ان کی بحال کرنے کا ذریعہ بھی

خواتین ہائیکس کوفٹ کے کئی گھنٹوں تک شاپنگ کر سکتی ہیں البتہ مرد حضرات کا معاملہ الٹ ہے۔ وہ اپنے ذاتی استعمال کی چیزیں بھی یوں سمجھتے کہ ایک ہی سائٹس میں جلدی جلدی خریدنا چاہتے ہیں۔ اس کی ایک وجہ تو ان کے اوقات کار کے شیڈول کا متاثر ہونا ہے دوسرے پیسے بھی انہی کے خرچ ہوتے ہیں۔ بعض بیویاں زیادہ ہی شاہ خرچ ہوتی ہیں اور کچھ بجٹ طے کر کے شاپنگ کرنے نہیں سکتیں۔ ان سب باتوں کا اثر بارہ بے چارے شوہروں کو بھگتنا پڑتا ہے۔

(قیمتوں میں کمی کروانے) سے اطمینان محسوس ہوتا ہے۔ البتہ تحقیق میں یہ نہیں بتایا گیا کہ دکاندار قیمت کم نہ کریں تو خواتین کا موڈ خراب ہونے سے کیسے بچایا جائے۔ کیا وہ دکاندار کا کہمان لیں یا آگے بڑھ جائیں۔

• شاپنگ سے خود اعتمادی میں اضافہ ہوتا ہے۔ یونیورسٹی آف میامی اور UCLA کے مطابق جس چیز کو آپ پسند کرتے ہیں اسے جوش و خروش سے انجام دینے سے خود اعتمادی میں اضافہ ہوتا ہے۔ محققین نے لوگوں میں لیب کی خریداری سے متعلق ایک تجربہ کیا۔ تجربے کے مطابق زیادہ تر افراد نے شاپنگ کرتے وقت لیب کی کارکردگی اور فعالیت سے زیادہ اس بات پر زور دیا کہ وہ بظاہر پرکشش اور جاذب نظر ہوں۔ اس خوبصورت انتخاب کی بناء پر وہ زیادہ خود اعتماد نظر آئے۔

• سان فرانسسکو کی گولڈن گیٹ یونیورسٹی کی مارکیٹنگ اور سائیکالوجی کی پروفیسر ڈاکٹر کٹ پیرو کے مطابق شاپنگ انسان کو آنے والے وقت کے لئے ذہنی طور پر تیار کرنے کا ذریعہ بھی ہے۔ شاپنگ کرتے وقت آپ ان اشیاء کو استعمال کرنے کے مواقع اور ضرورت کا خیال رکھتے ہیں اس طرح آپ زیادہ ذمہ دار اور اپنے وسائل سے مخلصی اپناتے ہیں۔

• شاپنگ آپ کو پرسکون رکھتی ہے۔ آج کل آن لائن شاپنگ بھی ہونے لگی ہے۔ یہ بھی دماغ کو منفرد اور صحت مند طرز زندگی کے ایک پہلو سے متعارف کراتی ہے۔ تھکا دینے والی مصروفیات کے دوران کچھ دیر کے لئے آن لائن شاپنگ اور مختلف تجارتی ویب سائٹس کی براؤزنگ کام پر ذہنی ارتکاز برقرار رکھنے اور بہترین فیصلہ سازی کی صلاحیت میں بہتری لاتی ہے۔

اس کے ساتھ ساتھ بنیادی سماجی ضروریات بھی پوری ہوتی ہیں۔ اب ہم ان فوائد پر روشنی ڈالتے چلیں کہ یہ کس طرح مفید ثابت ہو سکتا ہے۔

• شاپنگ زندگی کا معیار بڑھانے میں مدد دیتی ہے۔ چاہے وہ روزمرہ کے استعمال کی عام اشیاء ہی کیوں نہ ہو۔ سوشل کیونٹی کا حصہ بننے کی وجہ سے وہ Stress اور پریشانیوں سے بچتے ہیں۔ اس سرگرمی سے ذہنی صلاحیتیں جلا پاتی ہیں۔

• دماغ کے خوشی کے مراکز فعال اور تروتازہ ہو جاتے ہیں کیونکہ ان سے موڈ کو خوشگوار بنانے والا کیمیکل ڈوپامائن خارج ہونا شروع ہو جاتا ہے۔ وال اسٹریٹ جرنل کے مطابق یہ کافی دلچسپ بات ہے کہ ڈوپامائن حقیقی عمل سے زیادہ تجربات کے قبل از وقت اندازے یا پیش قدمی کی وجہ سے تیزی سے بڑھنا شروع کر دیتا ہے۔ جس کی وجہ سے ونڈو شاپنگ یا بارگیٹنگ

تحقیق سے معلوم ہوا ہے کہ خریداری کی افادیت مرد اور خواتین دونوں کے لئے یکساں ہے۔ اپنی پسند اور معیار کے مطابق اشیاء کی تلاش ذہنی قوت میں اضافہ کرتا ہے اور موڈ بھی خوشگوار بناتا ہے۔ آپ اپنی کیلوریز جلا کر موٹاپے سے نجات بھی حاصل کر سکتے ہیں اس وضاحت کے بعد آپ کو پیدل چلنا اور شاپنگ کے لئے ذہن استعمال کرنا کھلتا نہیں ہے۔

یہ Retail Therapy کہلاتی ہے جو پر لطف تجربے پر مشتمل ہوتی ہے کیونکہ شاپنگ ایک مثبت اور صحت مندانہ سرگرمی ہے۔

ویمن ہیلتھ میگزین کے مطابق اس سے بے شمار فائدے حاصل ہو سکتے ہیں اور سب سے بڑا فائدہ یہ ہے کہ موڈ کو خوشگوار بنانے والے مادے اینڈروفن کا اخراج ہوتا ہے۔ آپ کا مدافعتی نظام بہتر ہوتا ہے۔ دماغ پھر تیار ہوتا ہے۔ سوچنے سمجھنے کی صلاحیت میں اضافہ ہوتا ہے۔ قوت فیصلہ بڑھتی ہے اور






# ریڈرز کلب

ڈالدا ایڈوائزری سروس اپنے معزز قارئین کی دلچسپی کے پیش نظر ڈالدا کادسترخوان ریڈرز کلب متعارف کروا رہے ہیں۔

کلب کی ممبر شپ حاصل کرنے پر آپ وقتاً فوقتاً درج ذیل آفر سے فائدہ اٹھا سکتے ہیں۔

- ڈالدا ایڈوائزری سروس کی جانب سے منعقد کی جانے والی ورکشاپس اور کوکنگ کلاسز میں شرکت کے لئے اسپیشل ڈسکاؤنٹ پاسز
- ڈالدا کی مصنوعات کی خریداری پر خصوصی آفر
- اس کے ساتھ ساتھ مہارت، سلیقہ اور تخلیقی صلاحیتوں کو بروئے کار لانے کے شاندار مواقع

ڈالدا کادسترخوان ریڈرز کلب کی فری ممبر شپ حاصل کرنے کے لئے رجسٹریشن فارم کو پُر کر کے پی او بکس نمبر 3660 کراچی پر روانہ کیجئے۔



## ڈالدا کادسترخوان

ریڈرز کلب رجسٹریشن فارم

Name: نام \_\_\_\_\_ Age: عمر \_\_\_\_\_

Phone Number: فون نمبر \_\_\_\_\_ Mobile Number: موبائل نمبر \_\_\_\_\_

Complete Address: مکمل پتہ \_\_\_\_\_

City: شہر کا نام \_\_\_\_\_ Email: ای میل \_\_\_\_\_

Marital status: شادی شدہ / غیر شادی شدہ \_\_\_\_\_ Profession: پیشہ \_\_\_\_\_

Which Banaspati/Cooking oil & packaging do you use? بنا سبتی / کوکنگ آئل کا کونسا برانڈ اور پیکنگ استعمال کرتی ہیں \_\_\_\_\_

How long have you been reading Dalda ka Dastarkhwan? ڈالدا کادسترخوان کتنے عرصے سے پڑھ رہی ہیں \_\_\_\_\_





# آج کیا پکائیں؟



6 جمعہ کامچ چیز چٹنی سموسے کنہ	5 جمعرات امریکن چکن سوشی تندوری چکن کباب	4 بدھ بھری ہوئی مرچوں کا قیمہ پن ویل پیٹیز	3 منگل ٹوفو چکن ساس چھلی پلاؤ	2 پير فروٹی کولڈ سلاد شیمپرو ڈزپائی	1 اتوار بھاری کوٹھے چاکلیٹ لاوا کیک
12 جمعرات چائینیز اسٹفڈ کوٹھے تھائی چاؤ مین	11 بدھ بلوچی دم پخت وانٹ چکن ٹکٹس	10 منگل بریڈز انیا سندھی مچھلی بہہ کے ساتھ	9 پير پمپکن چکن سی فوڈ پز اسلائسز	8 اتوار کنہ وانٹ چکن ٹکٹس	7 ہفتہ سی فوڈ پز اسلائسز باجرس کے لڈو
18 بدھ چکن کورن اینڈ مشروم سوپ فینٹل فریک اسٹیکس	17 منگل ملائی بوٹی پزا بھری ہوئی مرچوں کا قیمہ	16 پير سندھی مچھلی بہہ کے ساتھ بریڈز انیا	15 اتوار دم پخت زرگی کوٹھے اورنج چیز کیک	14 ہفتہ جزی پالک پیٹیز بھری بھری چکن کزاسی	13 جمعہ تھائی اسٹاکش پوشٹیسو
24 منگل پوشٹیسو نمکین بسکٹس	23 پير بیکڈ منس سلاسنز ان گریوی گاجر کا خاص حلوہ	22 اتوار اکبری ران بادام کی سردائی	21 ہفتہ رینو شاشک پاسٹا ہاؤس	20 جمعہ چنیوٹی شب دیگ خاص زردہ	19 جمعرات تھائی چاؤ مین پاپ کارن
1 منگل کنہ میٹھے آلو دیکھٹیل شاشک	30 پير دال ماش کزاسی فش ملائی بوٹی	29 اتوار دال نہاری اورنج ماربل کیک	28 ہفتہ پوٹینو کیک اسٹینج پاسٹا	27 جمعہ شاجم گوشت کی بھیجا اور پینی روٹی اسٹفڈ چکن اسٹیک	26 جمعرات خوش رنگ شامی کباب رینو قلاقند
					25 بدھ پران ان پوسٹو ساس چکن لیوران ہاربی کیومصالحہ





## چاکلیٹ لاوا کیک

### اجزاء

کونگ چاکلیٹ	250 گرام	انڈے	پانچ عدد
چینی	آدھی پیالی	مارجرین یا مکھن	250 گرام
میدہ	آدھی پیالی	ڈالڈا کونگ آئل	دو کھانے کا چمچ

### ترکیبے

- انڈے کی سفید یوں کو علیحدہ کر کے صاف خشک پیالے میں الیکٹرک بیٹر سے اتنا پھینٹیں کہ وہ سخت ہو جائے۔
- انڈے کی زرد یوں کو علیحدہ پیالے میں ہکا سا پھیلت کر رکھ لیں۔ چینی کو صاف خشک گرائینڈر میں باریک پیس کر رکھ لیں
- کونگ چاکلیٹ کے چھوٹے ٹکڑے کر لیں، ایک شیشے کے پیالے میں مارجرین یا مکھن ڈال کر اس میں چاکلیٹ کے ٹکڑے ڈالیں اور اسے ابلتے ہوئے پانی پر رکھ کر پگھلا لیں اور بڑے پیالے میں ڈال دیں
- انڈا پھینٹیں والے وہسک سے چاکلیٹ کو ہکا سا پھینٹیں، پھر اس میں پسپی ہوئی چینی ڈال کر پھینٹیں اور اس میں میدہ ڈال کر ہکا سا ملا لیں
- انڈے کی پھینٹی ہوئی سفید یوں کو چاکلیٹ کے کچھر میں ڈال کر ملا لیں اور آخر میں انڈے کی زردیاں ڈال کر ملا لیں
- چھ اوون پروف پیالے لے کر ان میں برش کی مدد سے ڈالڈا کونگ آئل لگا لیں اور ایک ایک چمکی چینی چھڑک دیں
- اس کچھر کو پیالوں میں ڈال دیں لیکن خیال رہے کہ پیالوں کو آدھا بھرا جائے تاکہ پھولنے کی گنجائش رہے
- اوون کو 250C پر پندرہ منٹ پہلے گرم کر لیں اور ان پیالوں کو اوون نرے میں رکھ کر بیک کرنے رکھ دیں
- پانچ سے سات منٹ بعد جب کیک اچھی طرح پھول جائیں تو اوون سے نکال لیں

تیاری کا وقت: بیس سے پچیس منٹ  
 بیکنگ کا وقت: پانچ سے سات منٹ  
 تعداد: بارہ سے پندرہ عدد

### پریزنٹیشن

کیک ہکا سا ٹھنڈا ہو جائے تو اس پر تھوڑی سی چاکلیٹ کو پگھلا کر ڈال دیں اور اسی پیالے میں پیش کریں۔







ایسی پیشکش  
پاک سوسائٹی

## چکن والنٹنگٹس

### اجزاء

آدھی پیالی	ڈبل روٹی کا چورا	آدھا چائے کا چمچ	کالی مرچ پس ہوئی	ایک کھانے کا چمچ	ادرک لہسن پسا ہوا	آدھا کلو	چکن
ایک عدد	انڈا	دو سے تین عدد	ہری مرچیں	ایک چائے کا چمچ	چکن پاؤڈر	آدھی پیالی	اخرت کی گری
حسب ضرورت	ڈالڈا کوکگ آئل	آدھی گٹھی	ہرا دھنیا	آدھی پیالی	فریش کریم	حسب ذائقہ	نمک

### ترکیبے

- چکن کی بونیوں کو صاف دھو کر رکھ لیں، چکن پاؤڈر کو ایک پیالی گرم پانی میں ڈال کر بال لیں
- فرائینگ پین میں ایک سے دو کھانے کے چمچ ڈالڈا کوکگ آئل میں چکن کو تیز آگ پر ادرک لہسن کے ساتھ فرائی کریں
- پھر اس میں کالی مرچ اور نمک ڈال کر اسے چکن پاؤڈر سے بنائی گئی تختی میں ڈالیں اور ملکی آگ پر پکا کر گلا لیں
- پانی خشک ہونے پر چکن کو ہڈیوں سے علیحدہ کر کے ریشہ کر لیں، دو بارہ سے فرائینگ پین میں ڈال کر کریم ملا کر پکالیں۔ کریم اچھی طرح خشک ہو جائے تو انڈا ملا کر چولہے سے اتار لیں
- چکن کا مکسر ٹھنڈا ہونے پر باریک پے ہوئے اخرت، باریک کٹی ہوئی ہری مرچیں، ہرا دھنیا اور ڈبل روٹی کا چورا ڈال کر ملا لیں
- حسب پسندھیپ کے ٹکٹس بنا کر ڈالڈا کوکگ آئل میں سنہری فرائی کر لیں

پریزنٹیشن گرم گرم غذائیت سے بھرپور ٹکٹس کو فریش جوس کے ساتھ پیش کریں۔

WWW.PAKSOCIETY.COM | فرائینگ کا وقت: دس سے بارہ منٹ | تعداد: دس سے بارہ عدد | تیاری کا وقت: آدھا گھنٹہ



# ڈال ڈال

## کادسترخوانے



پیشکش  
ریسرچ  
پیشکش

## اسریکن چکن سوئی

اجزاء	200 گرام	لہسن	دو سے تین عدد	سویا ساس	دو کھانے کے چمچ	واسابی ساس	حسب ضرورت
چکن یا مچھلی	ایک پیالی	کئی ہوئی لال مرچ	ایک چائے کا چمچ	سرکہ	دو کھانے کے چمچ	کھیرے	ایک سے دو عدد
چاول	حسب ذائقہ	براؤن شوگر	ایک چائے کا چمچ	چینی	ایک چائے کا چمچ	ڈالڈالو لیو آئل	ایک کھانے کا چمچ
نمک							

### ترکیبے

- چکن یا (بغیر کانے کی) مچھلی کے قتلے کر لیں اور اسے نمک، کچلا ہوا لہسن، لال مرچ، براؤن شوگر اور سویا ساس کے ساتھ میرینیٹ کر کے رکھ دیں
- چھوٹے سائز کے چاول لے کر انہیں صاف دھو لیں اور ڈیڑھ پیالی ٹھنڈے پانی میں بھگو کر رکھ دیں
- پانچ سے سات منٹ بعد چاولوں کو درمیانی آنچ پر پکے رکھیں اور بال آنے پر آنچ ہلکی کر دیں۔ چاولوں کو اتنی دیر پکائیں کہ پانی مکمل طور پر خشک ہو جائے
- ایک پیالی میں سرکہ، نمک اور چینی ڈال کر ملا لیں اور چاولوں میں ڈال کر ککڑی کے چمچ سے اچھی طرح ملا لیں
- تین میں ڈالڈالو لیو آئل ڈال کر درمیانی آنچ پر رکھیں اور اس میں چکن یا مچھلی کے قتلے ڈال کر تیز آنچ پر تین سے چار منٹ فرائی کر کے نکال لیں
- چکن کاؤنٹر پر پلاسٹک شیٹ پھیلا کر رکھیں، اس پر ہلکا سا ڈالڈالو لیو آئل لگائیں، پھر ہاتھوں کو گیلیا کر کے چاولوں کو اس پر اچھی طرح دباتے ہوئے پھیلا کر بچھا دیں
- اس پر واسابی ساس ڈالیں (خیال رہے کہ یہ ساس خاصا تیز ہوتا ہے)، چکن یا مچھلی کا فرائی کیا ہوا قتلہ رکھ کر رول کر لیں۔ کچھ دیر فریج میں رکھ کر اس کے چھوٹے ٹکڑے کاٹ لیں

پریزنٹیشن چاول کے تیار کئے ہوئے رول کی سائز کا کھیرالے لیں اور اس کو صاف دھو کر احتیاط سے درمیان سے بیج نکال لیں اور موٹے گول قتلے کاٹ لیں۔ اس میں چاول کے رول ڈال کر پیش کریں۔

WWW.PAKSOCIETY.COM





پیشنش  
پیشنش  
پیشنش

## شپہر ڈپائی Shepherd's Pie

### اجزاء

ایک کھانے کا چمچ	میدہ	ایک کھانے کا چمچ	کالی مرچ گدڑی پسپی ہوئی	آدھی پیالی	منر	آدھا کلو	قیمہ
ایک کھانے کا چمچ	مارجرین یا مکھن	آدھی پیالی	فریش کریم	ایک عدد	گاجر	آدھا کلو	آلو
حسب ضرورت	ڈالڈا کوکگ آئل	آدھی پیالی	چیڈر چیز	چار سے چھ عدد	مشرومز	حسب ذائقہ	نمک
		آدھی پیالی	ٹماٹر کا پیسٹ	ایک چائے کا چمچ	چکن پاؤڈر	ایک کھانے کا چمچ	ادرک لہسن پیسا ہوا

### ترکیبے

- آلوؤں کو بال کریمش کر لیں، گاجر اور مشرومز کو باریک کاٹ کر رکھ لیں
- پین میں دو کھانے کے چمچ ڈالڈا کوکگ آئل کو گرم کر کے اس میں ادرک لہسن، نمک، ایک چائے کا چمچ کالی مرچ، ٹماٹر کا پیسٹ، کئی ہوئی سبزیاں، مشرومز اور قیمہ ڈال کر بھونیں۔ جب تیل علیحدہ ہو جائے تو چولہے سے اتار کر رکھ لیں
- مارجرین یا مکھن میں میدہ ڈال کر بھونیں اور خوشبو آنے پر چولہے سے اتار لیں، اس میں لکڑی کا چمچ چلاتے ہوئے کریم شامل کریں اور اچھی طرح ملا کر اس میں چکن پاؤڈر، کالی مرچ اور کش کیا ہوا چیز شامل کر لیں
- شیشے کی ڈش میں ایک سے دو چمچ کریم کا کسچر پھیلا کر ڈال دیں اور اس پر تیار کئے ہوئے قے کی تہ لگا دیں
- آلوؤں میں کریم کے کسچر کو ڈال کر اسے الیکٹرک بیئر سے پھینیں اور پائپنگ بیگ میں بھر لیں
- قے کی ڈش پر خوبصورتی سے آلوؤں کا کسچر ڈال دیں۔ گرم کئے ہوئے اوون میں 180°C پر دس سے بارہ منٹ کے لئے بیک کر لیں

پریزنیشن: گرم گرم اوون سے نکال کر خاص دعوتوں کے موقع پر پیش کریں۔

WWW.PAKSOCIETY.COM

تیاری کا وقت: آدھا گھنٹہ | بیکنگ کا وقت: دس سے بارہ منٹ | افراد: چار سے پانچ کے لئے



# ڈالڈا

## کادسترخوانے



پیشکش  
ریسرچ

## سی فوڈ پزاسلاسرز

### پزاکے اجزاء:

میدہ	دو پیالی	چینی	دو کھانے کے چمچ
خشک خمیر	ایک کھانے کا چمچ	نیم گرم دودھ	آدھی پیالی
نمک	حسب ذائقہ	ڈالڈا اولیو آئل	تین سے چار کھانے کے چمچ

میدے میں یہ تمام اجزاء ملا کر دس سے بارہ منٹ تک خوب اچھی طرح ہتھیلیوں سے گوندھیں اور اوپر سے تھوڑا سا اور ڈالڈا اولیو آئل لگا کر ڈھک کر گرم جگہ پر رکھ دیں۔ جب اچھی طرح پھول جائے تو تین چار منٹ کے لئے دوبارہ گوندھ کر پھر سے گرم جگہ پر ڈھک کر رکھ دیں۔

- پھر میرینیٹ کئے ہوئے جھینگے اور مچھلی (یا چاہیں تو اس پر ہلکا سا خشک میدہ چھڑک کر انھیں ڈالڈا اولیو آئل میں دو سے تین منٹ کے لئے فرائی کر لیں) کرکھ کر اس پر باقی نمائز کا کچھ پھیلا دیں
- پزائین کو پہلے سے گرم کئے ہوئے اوون میں 180°C پندرہ سے بیس منٹ کے لئے بیک کرنے رکھ دیں

### اجزاء

مچھلی کے ٹکڑے	آدھا کلو	کئی ہوئی لال مرچ	ایک کھانے کا چمچ
جھینگے	200 گرام	لیموں کا رس	دو کھانے کے چمچ
نمک	حسب ذائقہ	ڈالڈا اولیو آئل	دو کھانے کے چمچ
پسا ہوا پن	ایک کھانے کا چمچ		

مچھلی اور جھینگوں کو دھو کر پیالے میں رکھیں اور ڈالڈا اولیو آئل کے علاوہ تمام چیزوں سے میرینیٹ کر کے فریج میں رکھ دیں۔

### ترکیبے

- ایک چوپ کی ہوئی بیاز کو ڈالڈا اولیو آئل میں ہلکا سا نرم ہونے تک فرائی کریں، پھر چھ سے آٹھ باریک کئے ہوئے نمائز ڈال کر ہلکی آٹھ پر ڈھک کر اتنی دیر پکائیں کہ پیسٹ بن جائے۔ کش کیا ہوا 200 گرام چیڈر اور موزیریلایا چیز، نمک، آدھا آدھا چائے کا چمچ اجوائن اور تمام ڈالڈا اولیو آئل کو چولہے سے اتار لیں۔
  - گندھے ہوئے آنے کو چکھنے کے لئے پزائین میں اچھی طرح پھیلا کر لگائیں اور اس پر آدھا نمائز کا کچھ ڈالیں
- پریزنٹیشن** اوون سے نکال کر سلاسرز کاٹ لیں اور ان مزیدار گرم گرم سی فوڈ پزاسلاسرز کا لطف اٹھائیں۔

تیاری کا وقت: تیس سے چالیس منٹ | بیکنگ کا وقت: پندرہ سے بیس منٹ | افراد: چار سے پانچ کے لئے





ایک پیشکش  
پاک سوسائٹی

## باحبرے کے لڈو

### اجزاء

آدھی پیالی	بادام پستے	دو پیالی	باجرے کا آنا
ایک کھانے کا چمچ	خشخاش	حسب پسند	نمک
چار کھانے کے چمچ	ڈالڈا VTF ماہی پتی	دو عدد	چھوٹی الائچی
		تین چوتھائی پیالی	گڑ

### ترکیبے

- گڑ کو کوٹ کر رکھ لیں الائچی کے دانے نکال کر کوٹ لیں بادام پستوں کو بھی موٹا موٹا کوٹ لیں
- تازہ باجرے کا آنا لے کر اس کی چار حصے کر لیں اور چکنی بھر نمک ڈال کر ٹھنڈے پانی سے گوندھ لیں۔ خیال رہے کہ ایک وقت میں ایک ہی پیڑا گوندھیں ورنہ یہ آنا خشک ہو جاتا ہے۔
- پیڑے کو دو پلاسٹک شیٹ کے درمیان میں رکھ کر تھیلے اور گرم توے پر سینک لیں۔ اتارتے ہوئے ایک چمچ ڈالڈا VTF ماہی پتی لگا کر ہاٹ پاٹ یا ڈبے میں بند کر دیں
- تمام روٹیاں اسی طرح بنا کر ان کو چورا کر لیں اور اس میں کٹا ہوا گڑ، خشخاش، بادام پستے اور الائچی ڈال کر اچھی طرح ملا لیں
- گرم گرم لڈو بنائیں

### پریزنیشن

سردیوں کے موسم میں ان مزیدار اور گرم گرم لڈوؤں کا چائے یا کافی کے ساتھ لطف اٹھائیں۔

تیاری کا وقت: دس سے پندرہ منٹ | پکانے کا وقت: پندرہ سے بیس منٹ | تعداد: آٹھ سے دس عدد

WWW.PAKSOCIETY.COM





پریزنیشن  
ریسرچ

## اورنج چیز کیک

### اجزاء

آدھا چائے کا چمچ	دار چینی پس ہوئی	دو کھانے کے چمچ	جیلٹن پاؤڈر	آدھی پیالی	دہی	دو سے تین عدد	کینو
ایک کھانے کا چمچ	ڈالڈا کوکنگ آئل	100 گرام	سادے بسکٹ	آدھی پیالی	کنڈینسڈ ملک	ایک پیالی	کالج چیز
		دو کھانے کے چمچ	شہد	دو کھانے کے چمچ	چینی	ایک پیالی	فریش کریم

### ترکیبے

- بسکٹ کو گرائنڈر میں ڈال کر یا ہیلن کی مدد سے باریک چورا کر لیں۔ پھر پین میں ڈال کر اس میں شہد اور دار چینی شامل کریں اور ملکی آنج پر رکھیں، تاکہ بسکٹ کا چورا اچھی طرح شہد کے ساتھ مل جائے
- بیک پین میں بٹر پیس اس طرح لگانے کے لئے سے باہر نکالا ہوا ہوتا ہے کہ کیک کو آسانی سے ٹرے سے نکالا جاسکے۔ اس پر برش کی مدد سے ڈالڈا کوکنگ آئل لگائیں اور بسکٹ کے مکسچر کو اچھی طرح دبا کر ایک انچ موٹی تہ لگادیں۔ آدھے گھنٹے کے لئے فریژر میں رکھ دیں
- جیلٹن میں دو کھانے کے چمچ پانی اور لیموں کا رس ملا کر ڈبل بوائیلر پر پکا لیں
- کینوؤں کو صاف دھولیں اور ایک کینو کا اوپر کا باریک چھلکا نکال لیں، اس کو باریک کاٹ کر گرم پانی میں ابال کر نکال لیں۔ کینو کے باریک قتلے کاٹ لیں
- کینو کا رس نکال لیں اور اس میں ٹھنڈے کئے ہوئے پھلکے ملائیں اور اس میں دو کھانے کے چمچ چینی ڈال کر اتنی دیر پکائیں کہ گاڑھا ہو جائے
- کریم کو بچھڑا کر لیں اور اسے صاف خشک پیالے میں ڈال کر الیکٹرک بیٹر سے پھینٹیں
- کالج چیز اور کنڈینسڈ ملک کو علیحدہ پھینٹ لیں۔ پھر اس میں دہی، جیلٹن کا آمیزہ، کریم اور ٹھنڈا کیا ہوا کینو کا مکسچر ڈال کر ملا دیں۔ اس مکسچر کو بیکنگ پین میں بسکٹ کے اوپر ڈال دیں اور چھ سے آٹھ گھنٹوں کے لئے فریژر میں رکھ دیں

پریزنیشن فریژر سے نکال کر چند منٹ روم ٹمپریچر پر رکھیں پھر احتیاط سے بٹر پیس کو اٹھاتے ہوئے کیک کو ٹرے سے نکال لیں۔ کینو کے سلائسز سے اوپر سے خوبصورتی سے سجادیں۔

تیاری کا وقت: ایک سے ڈیڑھ گھنٹہ | ٹھنڈا کرنے کے لئے: پانچ سے چھ گھنٹے | افراد: پانچ سے چھ





## ہتائی اسٹائل مچھلی

### صحت سے کا خزانہ

ایک چائے کا چمچ  
دو کھانے کے چمچ  
دو کھانے کے چمچ

چینی  
پودینہ  
ڈالڈا اولیو آئل

تین سے چار عدد  
ایک پیالی  
دو عدد

ثابت لال مرچ  
کوکونٹ کریم  
انڈے

ایک عدد درمیان  
تین کھانے کے چمچ  
200 گرام

پیاز  
فٹ ساس  
بند گوہی

آدھا کلو  
حسب ذائقہ  
چار عدد

اجزاء  
مچھلی  
نمک  
لہسن کے جوئے

### ترکیبہ

■ دو سے تین منٹ فرائی کرنے کے بعد اس میں مچھلی کے تیلے ڈالیں اور لکڑی کے چمچ سے کھلتے ہوئے فرائی کریں  
■ جب مچھلی کی رنگت تبدیل ہونے لگے تو اس میں چینی اور فٹ ساس (بازار میں با آسانی دستیاب ہے) ڈال کر  
■ ملائیں، ایک سے دو منٹ کے بعد اس میں انڈے ڈال کر تیزی سے چمچ چلائیں تاکہ انڈوں کی پھٹکیاں نہ بنیں  
■ آخر میں باریک کٹی ہوئی بند گوہی اور کوکونٹ کریم ڈال کر اچھی طرح ملائیں اور چولہے سے اتار لیں (ضرورت  
محسوس کریں تو اتار تے ہوئے نمک شامل کر لیں)  
■ تھوڑا سا ٹھنڈا ہونے پر اس میں باریک کٹا ہوا پودینہ ملا لیں

■ کوکونٹ کریم بنانے کے لئے تین چوتھائی پیالی پے ہوئے ناریل کو بلینڈر میں ڈال کر اس میں ڈھائی پیالی ابلتا  
ہوا پانی ڈال دیں اور اسے پانچ منٹ تک ڈھک کر رکھ دیں، پھر بلینڈر کو ایک منٹ کے لئے چلائیں۔ دو بارہ  
سے دس منٹ کے لئے ڈھک کر رکھ دیں پھر ایک منٹ کے لئے بلینڈر چلائیں۔ پیالے پر ملل کا کپڑا رکھ کر  
اچھی طرح اس مکسچر کو باکر چھان لیں پھر پیالے میں جمع ہونے والے پانی کو ڈھک کر رات بھر کے لئے فریج  
میں رکھ دیں۔ صبح اس پانی پر جمع ہونے والی کریم نکال لیں  
■ بند گوہی کے کچھ پتے علیحدہ کر لیں اور باقی کو باریک کٹ لیں، نمک ملے اٹلتے ہوئے پانی میں پتوں کو چار سے  
پانچ منٹ اہال کر نرم کر لیں پھر ٹھنڈے پانی میں ڈال دیں  
■ بغیر کانٹے کے مچھلی کے قتلوں کو صاف دھو کر چھلنی میں رکھ لیں، انڈوں کو ہلکا سا پھینٹ کر رکھ لیں  
■ پیاز، لہسن اور لال مرچوں کو کٹ کر رکھ لیں، فرائینگ پیں میں ڈالڈا اولیو آئل ڈال کر درمیان آج پر رکھیں اور  
اس میں کٹا ہوا مصالحہ ڈال کر فرائی کریں

### پریزنٹیشن

شیشے کے پیالوں میں بند گوہی کے پتوں کو لگائیں اور ان میں یہ مکسچر بھر دیں، انھیں حسب پسند گرم یا ٹھنڈا پیش کیا جا  
سکتا ہے۔

تیاری کا وقت: دس سے بارہ منٹ | پکانے کا وقت: پندرہ سے بیس منٹ | افراد: چار سے پانچ



# پاک سوسائٹی ڈاٹ کام کی پیشکش

## یہ شمارہ پاک سوسائٹی ڈاٹ کام نے پیش کیا ہے

### ہم خاص کیوں ہیں :-

- ✦ ہائی کوالٹی پی ڈی ایف فائلز
- ✦ ہر ای بک آن لائن پڑھنے کی سہولت
- ✦ ماہانہ ڈائجسٹ کی تین مختلف سائزوں میں اپلوڈنگ
- ✦ سپریم کوالٹی، نارمل کوالٹی، کمپریسڈ کوالٹی
- ✦ عمران سیریز از مظہر کلیم اور ابن صفی کی مکمل ریج
- ✦ ایڈ فری لنکس، لنکس کو میسجے کمانے کے لئے شرٹک نہیں کیا جاتا
- ✦ ہر ای بک کا ڈائریکٹ اور ریڈیو ایبل لنک
- ✦ ڈاؤنلوڈنگ سے پہلے ای بک کا پرنٹ پر یو ہر پوسٹ کے ساتھ
- ✦ پہلے سے موجود مواد کی چیکنگ اور اچھے پرنٹ کے ساتھ تبدیلی
- ✦ مشہور مصنفین کی کتب کی مکمل ریج
- ✦ ہر کتاب کا الگ سیکشن
- ✦ ویب سائٹ کی آسان براؤزنگ
- ✦ سائٹ پر کوئی بھی لنک ڈیڈ نہیں

We Are Anti Waiting WebSite

واحد ویب سائٹ جہاں ہر کتاب ٹورنٹ سے بھی ڈاؤنلوڈ کی جاسکتی ہے

↳ ڈاؤنلوڈنگ کے بعد پوسٹ پر تبصرہ ضرور کریں

↳ ڈاؤنلوڈنگ کے لئے کہیں اور جانے کی ضرورت نہیں ہماری سائٹ پر آئیں اور ایک کلک سے کتاب

ڈاؤنلوڈ کریں

اپنے دوست احباب کو ویب سائٹ کا لنک دیکر متعارف کرائیں

# WWW.PAKSOCIETY.COM

Online Library for Pakistan



Like us on  
Facebook

[fb.com/paksociety](https://fb.com/paksociety)



[twitter.com/paksociety1](https://twitter.com/paksociety1)





صحت کے  
خزانہ

پائینیز اسٹمڈ کوفتے

اجزاء	تعداد
پکن کا تہہ	200 گرام
نمک	سب ذائقہ
لہسن کے جوئے	دو سے تین عدد
اورک لہسن پسا ہوا	ایک چائے کا چمچ
پیاز	ایک عدد درمیانی
سرکہ	سویا ساس
سویا ساس	سویٹ کارن
سویٹ کارن	مشرمز
مشرمز	ہری پیاز
ہری پیاز	
ایک کھانے کا چمچ	دو کھانے کے چمچ
دو کھانے کے چمچ	چار کھانے کے چمچ
چار کھانے کے چمچ	دو سے تین عدد
دو سے تین عدد	دو عدد
شملہ مرچ	شملہ مرچ
ٹماٹر کا پیسٹ	بجنی
بجنی	کالی مرچ پس ہوئی
کالی مرچ پس ہوئی	ہری مرچیں
ہری مرچیں	
دو کھانے کے چمچ	ایک پیالی
ایک پیالی	آدھی پیالی
آدھی پیالی	ایک چائے کا چمچ
ایک چائے کا چمچ	دو سے تین عدد
دو سے تین عدد	
ڈبل روٹی کا سلائس	انڈا
انڈا	دودھ
دودھ	ڈالڈا کوئنگ آئل
ڈالڈا کوئنگ آئل	
ایک عدد	
ایک عدد	
دو کھانے کے چمچ	
حسب ضرورت	

ترکیبے

■ انڈے میں دودھ ملا کر پھینٹ لیں اور اس میں ڈبل روٹی کا چورا کر کے ملا لیں  
 ■ تیلے میں نمک، کچلا ہوا لہسن، سرکہ، سویا ساس، آدھا چائے کا چمچ کالی مرچ اور ڈبل روٹی کا کچر ڈال کر اچھی طرح ملا کر فریج میں رکھ دیں  
 ■ شملہ مرچ، مشرمز اور ہری پیاز کو باریک چوب کر لیں اور اس میں سویٹ کارن، نمک اور کالی مرچ ملا لیں  
 ■ تیلے کے کوفتے بنا کر ان کے درمیان میں سبزیوں کا تیار کیا ہوا کچر بھر دیں اور ڈالڈا کوئنگ آئل میں پکے سے فرائی کر کے رکھ لیں  
 ■ پین میں تین سے چار کھانے کے چمچ ڈالڈا کوئنگ آئل ڈال کر چوب کی ہوئی پیاز کو فرائی کریں اور جب اس کی رنگت تبدیل ہونے پر آجائے تو اس میں اورک لہسن اور کئی ہوئی ہری مرچیں ڈال کر فرائی کریں  
 ■ پھر اس میں ٹماٹر کا پیسٹ، بجنی اور نمک ڈال کر پکائیں، اہال آنے پر آٹھ بلکی کر کے اس میں کوفتے ڈال دیں۔ پانچ سے سات درمیانی آنچ پر پکا کر چولہے سے اتار لیں

پریزنٹیشن: گرم گرم مزیدار اور منفرد کوفتوں کو ابلے ہوئے چاولوں کے ساتھ پیش کریں۔

تیاری کا وقت: دس سے پندرہ منٹ | پکانے کا وقت: دس سے پندرہ منٹ | افراد: تین سے چار کے لئے





## پاپ کارن

### اجزاء

ایک پیالی	مکئی کے دانے
آدھا چائے کا چمچ	نمک
ایک کھانے کا چمچ	مکھن یا مارجرین
ایک کھانے کا چمچ	ڈالڈا کوکنگ آئل

### ترکیبے

- پاپ کارن بنانے کے لئے بازار میں دستیاب خشک مکئی کے دانے لے لیں (بھٹے سے نکلے ہوئے نہیں)
- ایک پیالی دانوں سے پاپ کارن بنانے کے لئے بڑے سائز کا اسٹیل یا المونیم کا ڈھکن والا پین لے لیں
- پین کو درمیانی آگ پر چولہے پر رکھیں اور جب وہ گرم ہونے لگے تو اس میں ڈالڈا کوکنگ آئل ڈال کر پین کو اچھی طرح گھمائیں تاکہ ہر طرف آئل لگ جائے
- پھر اس میں مکئی کے دانے ڈال کر ڈھکن ڈھک دیں، ایک سے دو منٹ بعد دانے پھولنا شروع ہو جائیں گے، ڈھکن کھلیں بغیر پین کو کپڑے سے پکڑ کر اوپر نیچے کر لیں تاکہ تمام دانے پھول جائیں
- جب دانوں کی آواز آنا بند ہو جائے تو ڈھکن کو احتیاط سے کھول کر اس میں مارجرین یا مکھن اور نمک ڈالیں، ڈھکن ڈھک کر چولہا بند کر دیں اور دو بارہ سے پین کو ہلا لیں

**پریزنٹیشن** گرم گرم پاپ کارن کو بڑے پیالے میں نکالیں اور چاہیں تو تھوڑا سا کش کیا ہو چیز چھڑک کر پیش کریں۔

تیاری کا وقت: دو سے تین منٹ | پکانے کا وقت: پانچ سے سات منٹ | افراد: دو سے تین کے لئے



# ڈالڈا

## کادسترخوات



## بریڈ لزانیا

### اجزاء

آدھی پیالی چار کھانے کے کچھ	چیزر چیز موزر بیلا چیز ڈالڈا اولیو آئل	ایک کھانے کا کچھ ایک کھانے کا کچھ آدھا چائے کا کچھ آدھا چائے کا کچھ	سرکہ سویا ساس پارسلے اجوائن	تین عدد 200 گرام ایک چائے کا کچھ آدھا چائے کا کچھ	انڈے چکن کٹی ہوئی لال مرچ کالی مرچ گدڑی پسپی ہوئی	چھ سے آٹھ حسب ذائقہ دو عدد دو پیالی	ڈبل روٹی کے سلاسرز نمک لہسن کے جوئے دودھ
--------------------------------	--	--	--------------------------------------	--	--	--	---

### ترکیبے

دیں، پھر اور چار سلاسرز کو ان کے اوپر رکھ دیں اور دوبارہ سے انڈوں کا کچھ ڈال دیں  
 ■ چین میں ایک کھانے کا کچھ ڈالڈا اولیو آئل کو گرم کریں اور اس میں میرینٹ کی ہوئی چکن کو تیز آنچ پر فرانی کر کے نکال لیں  
 ■ چکن کی بونیوں کو تیار کی ہوئی ڈبل روٹی کے سلاسرز پر رکھ کر اوپر سے کش کیا ہوا چیز چھڑک دیں اور ایک سے دو کھانے کے کچھ ڈالڈا اولیو آئل ڈال کر پہلے سے گرم کئے ہوئے اوون میں 180°C پر پانچ سے سات منٹ کے لئے بیک کر لیں

### پریزنٹیشن

اوون سے نکال کر اس آسانی سے بننے والی ڈش کو حسب پسند ٹماٹو کچھ یا چلی گارلک کے ساتھ گرم گرم پیش کریں۔

■ چکن کو دھو کر اس کی چھوٹی بونیاں کاٹ لیں اور اسے کچلے ہوئے لہسن، نمک، لال مرچ، سرکہ اور سویا ساس کے ساتھ میرینٹ کر کے رکھ دیں  
 ■ ششے کی پھیلی ہوئی ڈش میں ڈالڈا اولیو آئل لگائیں اور اس میں چار ڈبل روٹی کے سلاسرز کو ساتھ ساتھ رکھ دیں  
 ■ انڈوں کو پھینٹ کر اس میں نمک، کالی مرچ، اجوائن اور پارسلے ڈال کر ملائیں پھر تھوڑا تھوڑا کر کے دودھ شامل کر لیں۔ دونوں قسم کے چیز کو کش کر کے ملا لیں  
 ■ انڈوں کے آدھے کچھ کو سلاسرز پر ڈال کر رکھ دیں تاکہ اچھی طرح جذب ہو جائے۔ اس پر تھوڑا سا چیز ڈال

تیاری کا وقت: بیس سے پچیس منٹ | بیکنگ کا وقت: پانچ سے سات منٹ | افراد: تین سے چار کے لئے



پسٹیشیو  
Pastitsio

دو پیالی  
ایک چائے کا چمچ  
دو کھانے کے چمچ  
چار کھانے کے چمچ

دودھ  
پارسلے  
مارجرین یا مکھن  
ڈالڈا کوکگ آئل

ایک چائے کا چمچ  
کالی مرچ گدڑی پس ہوئی  
کٹی ہوئی لال مرچ  
چڈر چیز  
اندے  
ڈبل روٹی کا چورا  
میدہ

آدھا کلو  
150 گرام  
حسب ذائقہ  
ایک کھانے کا چمچ  
دو عدد درمیانے  
دو عدد درمیانے

اجزاء  
قیمہ  
میکرونی  
نمک  
اورک کچلا ہوا  
پیاز  
نماز

## ترکیبے

■ علیحدہ بین میں مارجرین یا مکھن کے ساتھ میدہ ڈال کر بھونیں اور خوشبو آنے پر اس میں دودھ شامل کریں اور لکڑی کا  
چمچ چلاتے ہوئے گاڑھا ہونے تک پکائیں  
■ چولہے سے اتار تے ہوئے کش کیا ہوا چیز ملائیں، ہکا سا ٹھنڈا ہو جائے تو باریک کٹا ہوا پارسلے اور دو انڈوں کی  
زردیاں پھینٹ کر ملائیں  
■ تیار کئے ہوئے ساس کو قیے کے اوپر پھیلا کر ڈالیں اور کٹی ہوئی لال مرچ اور ڈبل روٹی کا چورا چھڑک کر بیک  
کرنے رکھ دیں  
■ پہلے سے گرم کئے ہوئے اوون میں 180°C پر اتنی دیر بیک کریں کہ اوپر سے سنہرا ہو جائے

پریزنٹیشن اوون سے نکال کر گرم گرم پسٹیشیو کو چلی کارلک ساس کے ساتھ پیش کریں۔

■ قیے کو صاف دھو کر رکھ لیں، چیز کو دس سے پندرہ منٹ فریزر میں رکھ کر کش کر لیں  
■ بین میں ڈالڈا کوکگ آئل میں باریک کٹی ہوئی پیاز کو سنہری فرائی کریں اور اس میں اورک، نمک،  
کالی مرچ، نماز اور قیمہ ڈال کر درمیانے آٹھ پر ڈھک دیں  
■ جب قیے کا اپنا پانی خشک ہو جائے تو اچھی طرح بھون کر چولہے سے اتار لیں اور ایک انڈا ڈال کر  
اچھی طرح ملا لیں  
■ میکرونی کو نمک ملے پانی میں ابال کر چھان لیں اور پیالے میں ڈال کر اس میں دو انڈے اور ایک  
پیالی کش کیا ہوا چیز ڈال کر اچھی ملا لیں  
■ شیشے کی اوون پروف ڈش میں میکرونی کے کسچر کو پھیلا کر لگائیں، پھر اس پر بھنا ہوا قیمہ ڈالیں

تاری کا وقت: آدھا گھنٹہ | بیکنگ کا وقت: بیس سے پچیس منٹ | افراد: چھ سے سات کے لئے





## گارلک فینل فلیٹک اسٹیک

### اجزاء

ایک کلو	ثابت کالی مرچ	دو چائے کے چمچ	روز میری	آدھا چائے کا چمچ
حسب ذائقہ	سونف	ایک کھانے کا چمچ	کیٹو	دو عدد
چار سے چھ جوئے	بڑی لال مرچ پیسی ہوئی	ایک چائے کا چمچ	کیٹو کارس	آدھی پیالی
			ڈالڈا ویو آئل	حسب ضرورت

### ترکیبہ

- گائے کے گوشت کے پارچے لے کر صاف دھو کر خشک کر لیں۔ کالی مرچ اور سونف کو پیس لیں اور اس کے دو حصے کر لیں۔
- کالی مرچ کے ایک حصے میں نمک ملا لیں اور دوسرے حصے میں کچلا ہوا آہن، روز میری اور دو کھانے کے چمچ ڈالڈا ویو آئل ڈال کر اچھی طرح ملا لیں۔ پھر اس میں لال مرچ اور کیٹو کارس تھوڑا تھوڑا کر کے ملا لیں۔
- ڈالڈا ویو آئل والے کسچر کو پارچوں کے دونوں طرف اچھی طرح مل دیں اور وقفے وقفے سے کانٹے سے گود لیں۔
- ایئر ٹائٹ ڈبے میں بند کر کے دو گھنٹے کے لئے فریج میں رکھ دیں تاکہ مصالحے اچھی طرح اندر تک رچ جائے۔
- پھر پارچوں کو مصالحے سے نکال کر علیحدہ پلیٹر میں رکھ لیں۔ گرل پین کو درمیانی آگ پر آٹھ سے دس منٹ گرم کریں اور اس پر برش کی مدد سے ڈالڈا ویو آئل لگا دیں۔
- کالی مرچ اور سونف کے دوسرے حصے کو پارچوں پر چھڑکیں اور ان کو گرم کئے ہوئے گرل پین پر تیز آگ پر رکھ دیں۔
- ایک طرف سے اتنی دیر پکائیں کہ گوشت کی رنگت تبدیل ہو جائے (چار سے پانچ منٹ) پھر پلٹ کر دوسری طرف سے پکائیں۔
- کیٹو کو درمیان سے کاٹ لیں اور ان پر ڈالڈا ویو آئل لگا کر انھیں گرم گرل پین پر اتنی دیر رکھیں کہ کیٹو اچھی طرح گرم ہو جائے اور شیرے کی خوشبو آنے لگے تو گرل پین سے ہٹائیں۔

### پریزنٹیشن

تیار کئے ہوئے اسٹیک کو پانچ سے سات منٹ ٹھنڈے کر کے حسب پسند کاٹیں اور ان پر گرم گرم کیٹو کارس چھڑک کر کیٹو کے گرل کئے ہوئے قتلوں کے ساتھ پیش کریں۔

### نوٹ:

فلیٹک اسٹیک کو گائے کے مخصوص حصے (پیٹ کے نچلے حصے) کے گوشت سے بنایا جاتا ہے۔

تیاری کا وقت: پندرہ سے بیس منٹ | پکانے کا وقت: پندرہ سے بیس منٹ | افراد: پانچ سے چھ کے لئے





## چینیوٹی شب دیگ

### اجزاء

گوشت نمک	آدھا کلو	ہر ادھنیا	آدھی گٹھی
ادرک لہسن پیسا ہوا	حسب ذائقہ	کوفتہ کے اجزاء:	
تلی ہوئی پیاز	دو کھانے کے چمچ	قیمہ	آدھا کلو
لال مرچ پسی ہوئی	آدھی پیالی	نمک	حسب ذائقہ
ہلدی پسی ہوئی	دو کھانے کے چمچ	ادرک لہسن پیسا ہوا	ایک کھانے کا چمچ
دہی	ایک چائے کا چمچ	پیاز	ایک عدد درمیانی
تیز پات	ایک پیالی	بھنے ہوئے پنے	دو کھانے کے چمچ
بڑی الائچی	ایک سے دو عدد	ہری مرچیں	دو سے تین عدد
گاجر	ایک سے دو عدد	ڈبل روٹی کا سلاکس	ایک عدد
ادرک	آدھا کلو	ڈالڈا کو کنگ آئل	تین چوتھائی پیالی


### ترکیبے

■ گاجر کے ٹکڑوں کو ایلٹے ہوئے پانی میں تین سے چار منٹ رکھیں پھر ان پر سے ٹھنڈا پانی بہا دیں۔  
 ■ مٹی کی ہانڈی میں ڈالڈا کو کنگ آئل میں تیز پات، بڑی الائچی اور ادرک لہسن ڈال کر ایک سے دو منٹ لکڑی کے چمچ سے ہلکا سا چلائیں  
 ■ پھر گوشت ڈال کر اتنی دیر بھونیں کہ تیل علیحدہ ہو جائے۔ لال مرچ، ہلدی، تلی ہوئی پیاز اور دہی ڈال کر اچھی طرح ملا لیں  
 ■ پھر گاجر کے ٹکڑوں کو ڈال کر چار سے چھ پیالی پانی ڈال دیں اور گندھے ہوئے آنے سے ہانڈی کو بند کر کے سیل کر دیں  
 ■ ہلکی آگ پر رات بھر یا چار سے چھ گھنٹے تک پکائیں۔ پھر احتیاط سے سیل کھول لیں

### کوفتہ بنانے کے لئے:

■ قیے میں پیاز، ادرک لہسن، ہری مرچیں، بھنے ہوئے پنے، نمک اور ڈبل روٹی کا سلاکس ڈال کر پیس لیں اور کوفتے بنا کر فریج میں رکھ دیں

■ شب دیگ کا سیل کھولنے کے بعد اس میں تیار کئے ہوئے کوفتے ڈال کر پندرہ سے بیس منٹ درمیانی آگ پر پکا کر تار لیں  
**پریزنٹیشن** ہر ادھنیا اور باریک کٹی ہوئی ادرک چھڑک کر گرم گرم نان کے ساتھ پیش کریں۔



تیاری کا وقت: پندرہ سے بیس منٹ | پکانے کا وقت: دو سے تین گھنٹے | افراد: چار سے چھ

## چپلی پلاؤ

### اجزاء

قیمہ	آدھا کلو	کٹی ہوئی لال مرچ	ایک کھانے کا چمچ
چاول	آدھا کلو	انار دانہ	ڈیڑھ کھانے کا چمچ
نمک	حسب ذائقہ	سادہ آنا	آدھی پیالی
درک لہسن	ڈیڑھ کھانے کا چمچ	انڈے	دو عدد
پیاز	تین عدد درمیانی	سیب	ایک عدد
ثابت ادھنیا	ڈیڑھ کھانے کا چمچ	کشمش اور بادام	آدھی پیالی
سفید زیرہ	ڈیڑھ کھانے کا چمچ	ڈالڈا VTF بنا پتی	حسب ضرورت
ہلدی	آدھا چائے کا چمچ		


### ترکیبے

■ مونا کٹا ہوا قیمہ پیالے میں ڈالیں اور اس میں نمک، ادرک لہسن، گٹھا ہوا ادھنیا، زیرہ اور انار دانہ (تمام ایک ایک چمچ) لال مرچ، دو پیاز فرانی کی ہوئی، ہاف فرانی انڈے اور آٹا ڈال کر اچھی طرح ملا لیں  
 ■ کچھ دیر فریج میں رکھ کر اس کے موٹے موٹے کباب بنا کر ڈالڈا VTF بنا پتی میں سنہرے فرانی کر لیں  
 ■ چاولوں کے لئے پین میں دو کھانے کے چمچ ڈالڈا VTF بنا پتی میں باریک کٹی ہوئی پیاز کو سنہری فرانی کریں اور اس میں ادرک لہسن، نمک، ہلدی، گٹھا ہوا ادھنیا، زیرہ، انار دانہ، بادام اور کشمش ڈال کر فرانی کریں  
 ■ خوشبو آنے پر اس میں (دھو کر بھلو کر رکھے ہوئے) چاول شامل کر دیں اور اچھی طرح بھون کر اس میں ڈھانی سے تین پیالی پانی ڈال دیں  
 ■ درمیانی آگ پر پکاتے ہوئے جب پانی خشک ہونے پر آجائے تو اس میں سیب کے چھوٹے ٹکڑے ڈال کر ملائیں اور ہلکی آگ پر دم پر رکھ دیں

**پریزنٹیشن** پلاؤ کو اچھی طرح ملائیں اور اوپر چپلی کباب رکھ کر سلاڈا اور رائے کے ساتھ اس مزیدار پشتو ڈش کا لطف اٹھائیں۔

تیاری کا وقت: بیس سے پچیس منٹ | پکانے کا وقت: چار سے گھنٹے | افراد: چار سے چھ کے لئے





اجزاء

مچھلی کتے	آدھا کلو	ثابت دھنیا	ایک کھانے کا چمچ
بہر	200 گرام	بلدی	ایک چائے کا چمچ
نمک	حسب ذائقہ	ثابت رائی	ایک چوتھائی چائے کا چمچ
ادرک لہسن پیسا ہوا	ایک کھانے کا چمچ	میتھی دانہ	چند دانے
پیاز	دو عدد درمیانی	ہری مرچیں	دو سے تین عدد
لال مرچ پسی ہوئی	ڈیڑھ چائے کا چمچ	ہرا دھنیا	آدھی گھنٹی
سفید زیرہ	ایک چائے کا چمچ	ڈالڈال کنولہ آئل	چار کھانے کے چمچ

ترکیبہ

مچھلی کو صاف دھو کر رکھ لیں، پیاز کو چھیل کر پیس لیں، پین میں ڈالڈال کنولہ آئل کو گرم کر کے اس میں رائی، میتھی دانہ اور ہری مرچیں ڈال کر ڈھک دیں  
ایک سے دو منٹ بعد اس میں پسی ہوئی پیاز ڈال کر اتنی دیر فرائی کریں کہ وہ شہری ہو جائے  
مچھلی کے تلوں کو نمک اور بلدی لگا کر علیحدہ سے فرائینگ پین میں ہلکا سا فرائی کر لیں۔ بہرے کو صاف دھو کر چھیل لیں اور چھوٹے ٹکڑے کر کے اہال لیں  
پیاز میں ادرک لہسن، نمک اور بھنا ہوا اکتا ہوا دھنیا زیرہ ڈال کر پانی کا چھینٹا دیتے ہوئے بھونیں  
تیل علیحدہ ہونے پر اس میں ابلے ہوئے بہرے کے ٹکڑے ڈال کر بھونیں، پھر مچھلی کے تیلے ڈال کر ہلکا سا لٹ پلٹ کر لیں اور آدھی پیالی پانی ڈال کر دم پر رکھ دیں  
پریزنٹیشن: گرم گرم ڈش میں نکال کر باریک کٹا ہوا ہرا دھنیا چھڑک کر ابلے ہوئے چاولوں کے ساتھ پیش کریں۔

تیاری کا وقت: آدھا گھنٹہ | پکانے کا وقت: تین سے پچیس منٹ | افراد: تین سے چار کے لئے

بلوچی دم پخت



اجزاء

بکرے کی ران	ڈیڑھ سے دو کلو	سونف	ایک کھانے کا چمچ
چاول	دو پیالی	ثابت دھنیا	ایک کھانے کا چمچ
نمک	حسب ذائقہ	کشمش	آدھی پیالی
ادرک لہسن پیسا ہوا	تین کھانے کے چمچ	بادام	آدھی پیالی
منر	ایک پیالی	اخروٹ کی گری	آدھی پیالی
بڑی الائچی	تین سے چار عدد	مارجرین یا مکھن	چار کھانے کے چمچ
کالی مرچ گدڑی پسی ہوئی	ایک کھانے کا چمچ	ڈالڈال کنولہ آئل	آدھی پیالی

ترکیبہ

بکرے کی ران کو اچھی طرح صاف کر کے دھو لیں اور درمیان میں چیرا لگالیں۔ بڑے پین میں دو کھانے کے چمچ ڈالڈال کنولہ آئل کو گرم کریں اور اس میں بڑی الائچی ڈال کر کڑا کر لیں۔ پھر اس میں ران، نمک اور ادرک لہسن ڈال کر سنہری ہونے تک فرائی کریں  
چار پیالی پانی ڈال کر ملکی آٹھ پر پکے رکھ دیں، ساتھ ہی دھنیا اور سونف کی کپڑے میں پوٹی بنا کر ڈالیں۔ ران گلنے پر آجائے تو اسے نکال کر تینٹی کو ختم کر لیں  
دو کھانے کے چمچ ڈالڈال کنولہ آئل میں بادام اور کشمش کو بھونیں، پھر اس میں (دھو کر بھگو کر رکھے ہوئے) چاول، منر کے دانے، اخروٹ اور ایک چائے کا چمچ کالی مرچ ڈال کر بھونیں اور اس میں تینٹی ڈال کر پکے رکھ دیں  
جب چاولوں کا پانی خشک ہو جائے تو اسے ران میں بھر کر دھانگے سے مضبوطی سے باندھ دیں اور اس پر کالی مرچ اچھی طرح مل دیں۔ پین میں مارجرین یا مکھن ڈال کر ران کو سنہری فرائی کر لیں

پریزنٹیشن

گرم گرم ران کو بڑے پلیٹر میں نکال کر دھاگے کاٹ لیں، رائے اور سلاد کے ساتھ اس مزیدار دم پخت کا لطف اٹھائیں۔

تیاری کا وقت: دس سے پندرہ منٹ | پکانے کا وقت: ایک سے ڈیڑھ گھنٹہ | افراد: چار سے پانچ کے لئے



### پن وہمیل پیٹرز

#### اجزاء

میدہ	چار پیالی
نمک	حسب ذائقہ
ایک عدد	انڈا
ڈالڈا VTF ہائیتی	ڈھائی پیالی

#### ترکیبے

- ڈالڈا VTF ہائیتی کو پھینٹ کر فریج میں رکھ کر اچھی طرح ٹھنڈا کر لیں، میدہ میں نمک اور انڈا ڈال کر سادے پانی سے گوندھ لیں
- دس سے پندرہ منٹ بعد خشک میدہ چھڑک کر لمبائی میں تیل لیں، ڈالڈا VTF ہائیتی پھیلا کر لگائیں اور فولڈ کر لیں۔ پلاسٹک شیٹ میں لپیٹ کر دس منٹ کے لئے فریج میں رکھ دیں
- فریج سے نکال کر ہلکا سا خشک میدہ چھڑک کر دوبارہ تیل میں اور تین تہہ میں فولڈ کر کے رکھ دیں۔ یہ عمل تین سے چار مرتبہ کر لیں، یہ پف پیٹری تیار ہے
- چکن فلنگ بنانے کے لئے:
- آدھا کلو چکن میں نمک، ایک پیاز اور آدھی پیالی پانی ڈال کر ابال لیں۔ دو کھانے کے چمچ مارجرین یا مکھن میں ایک باریک کٹی ہوئی پیاز کو سنہری فرنی کریں اور اس میں ایک چائے کا چمچ اورک لہسن، اہلی ہوئی چکن، ایک چائے کا چمچ کالی مرچ اور آدھی پیالی بخئی ڈال دیں
- جب پانی خشک ہو جائے اور چکن گل جائے تو چوبلے سے اتار لیں اور ہڈیاں علیحدہ کر کے گوشت کو ریشہ کر لیں۔

- اس میں آدھی پیالی ابلے ہوئے مٹر، آدھی پیالی سویٹ کارن اور دو کھانے کے چمچ پارسلے ڈال دیں
- پف پیٹری کو خشک میدہ چھڑکتے ہوئے چوکور تیل لیں، کنارے پر چکن کی فلنگ رکھیں اور احتیاط سے رول کرتے ہوئے دوسرے کنارے تک لے آئے اور اچھی طرح دبا کر بند کر دیں
- انڈے کی زردی کو ہلکا سا پھینٹ کر اوپر سے برش کی مدد سے لگا دیں اور دس منٹ کے لئے فریج میں رکھ دیں۔ پھر فریج سے نکال کر دو انچ کے رول کاٹ لیں اور دوبارہ فریج میں رکھ دیں تاکہ خستہ بیک ہو
- اودن کو بیس منٹ پہلے 250°C پر گرم کر لیں چکن کی ہوئی بیکنگ ٹرے میں تیار کئے ہوئے رولز کو رکھ کر اور اودن میں پچیس سے تیس منٹ کے لئے یا اچھی طرح سنہری ہونے تک بیک کر لیں

#### پریزنٹیشن

- تیاری کا وقت: ایک گھنٹہ
- بیکنگ کا وقت: پچیس سے تیس منٹ
- تعداد: بیس سے پچیس عدد







اجزاء

چکن	200 گرام	ہری مرچیں	دو سے تین عدد
سویٹ کارن	ایک پیالی	سرکہ	ایک کھانے کا چمچ
مشروم	چار سے چھ عدد	سویا ساس	دو کھانے کے چمچ
نمک	حسب ذائقہ	کارن فلاور	ایک کھانے کا چمچ
لہسن کے جوئے	ایک سے دو عدد	ڈالڈا ویو آئل	ایک سے دو کھانے کے چمچ
سفید مرچ پیسی ہوئی	آدھا چائے کا چمچ		

ترکیبے

- چکن کو دھو کر چھ سے آٹھ پیالی پانی میں ابالنے رکھیں۔ اچھی طرح گل جائے تو چار پیالی باقی رہ جانے والی پختی کو محفوظ کر لیں اور چکن کو ہڈیوں سے علیحدہ کر کے ریشہ کر لیں
- مشروم کو باریک چوب کر لیں اور سویٹ کارن کو بلینڈر میں ڈال کر پختی ڈالتے ہوئے ہلکا سا بلینڈ کر لیں
- پن میں ڈالڈا ویو آئل ڈال کر اس میں کچلا ہوا لہسن فرانی کریں پھر اس میں چکن ڈال کر ایک سے دو منٹ تیز آگ پر فرانی کریں۔ اس میں مشروم ڈال کر لکڑی کے چمچ سے کھلتے ہوئے فرانی کریں
- نمک، سفید مرچ اور خشک کارن فلاور ڈال کر ہلکا سا ملائیں اور تھوڑی تھوڑی کر کے سویٹ کارن کے ساتھ بلینڈ کی ہوئی پختی شامل کر دیں
- آگ تیز کر کے لکڑی کا چمچ چلاتے ہوئے ابال آنے دیں اور آخر میں سرکہ اور سویا ساس ڈال کر چولہے سے اتار لیں

پریزنٹیشن

ڈش میں نکال کر سوپ اسٹوک کے ساتھ گرم گرم پیش کریں۔

تیاری کا وقت: دس سے پندرہ منٹ | پکانے کا وقت: آدھا گھنٹہ | افراد: تین سے چار کے لئے

نمکین بسکٹ

اجزاء

میدہ	ڈیزھ پیالی	ایک عدد
نمک	ایک چائے کا چمچ	ایک کھانے کا چمچ
چینی	چار کھانے کے چمچ	تین چوتھائی پیالی
بیلنگ پاؤڈر	آدھا چائے کا چمچ	

ترکیبے

- میدے میں بیلنگ پاؤڈر ڈال کر چھان لیں اور اس نمک اور زیرہ ملا کر رکھ لیں
- صاف خشک پیالے میں ڈالڈا ویو آئل، چینی اور انڈا ڈال کر ہلکا سا پھینٹیں اور اس میں تھوڑا تھوڑا کر کے میدہ شامل کر لیں
- گندھے ہوئے آٹے کی شکل میں لانے کے لئے کچھ دیر کے لئے فریج میں بھی رکھا جاسکتا ہے
- پھر اس سے موٹی چپاتی تیل کر سٹ کڑی مدد سے حسب پسند سائز کے بسکٹ کاٹ لیں
- اوون کو 200°C پر گرم کر لیں، تیار کئے ہوئے بسکٹس کو چینی کی ہوئی ٹرے میں رکھ کر اوون میں رکھ دیں۔
- بیس سے پچیس منٹ بیک کر کے نکال لیں
- اوون سے نکال کر روٹ ٹیپر پچر پر رکھ کر ٹھنڈا کر لیں


پریزنٹیشن

ہلکے ٹھنڈے ہونے پر گھر میں بنے ہوئے صاف ستھرے مزیدار بسکٹس کا مزہ لیں۔ مکمل ٹھنڈے ہونے پر ایئر ٹائٹ ڈبے میں محفوظ بھی کیا جاسکتا ہے۔





## پرائز پیسٹو ساس

ڈالڈا  
کادسترخوانے

## اجزاء

چار کھانے کے چمچ	چلغوزے	آدھا کلو	جھینگے
آدھی پیالی	ہرا دھنیا	حسب ذائقہ	نمک
50 گرام	بین اسپراؤٹس	تین سے چار عدد	لہسن کے جوئے
تین سے چار عدد	ہری مرچیں	دو عدد درمیانی	پیاز
دو سے تین کھانے کے چمچ	لیموں کارس	آدھا چائے کا چمچ	کالی مرچ گدڑی پسی ہوئی
چار کھانے کے چمچ	ڈالڈا اولیو آئل	تین کھانے کے چمچ	کچا ناریل
		آدھی پیالی	تلخی کے پتے

## ترکیبے

- جھینگوں کو ذم کے ساتھ صاف دھو کر رکھ لیں اور سب سے پہلے پیسٹو ساس تیار کر لیں
- لہسن کے جوئے، تلخی کے پتے، ہرا دھنیا اور چلغوزوں کو ملا کر بلینڈر میں پیس لیں اور اس میں نمک ملا کر جھینگوں کو اس سے میرینیٹ کر کے رکھ دیں
- بین اسپراؤٹس کو صاف دھو کر باریک کاٹ لیں، پیاز، کش کئے ہوئے ناریل اور ہری مرچوں کو پیس لیں
- چین میں ڈالڈا اولیو آئل کو ہلکی آگ پر گرم کریں پھر اس میں پسی ہوئی پیاز کو سنہری ہونے تک فرائی کریں
- اس میں میرینیٹ کئے ہوئے جھینگے ڈال کر تیز آگ پر فرائی کریں
- پانچ سے سات منٹ بعد اس میں بین اسپراؤٹس، کالی مرچ اور لیموں کارس ڈال کر دو سے تین منٹ فرائی کر کے چولہے سے اتار لیں

**پریزنیشن** گرم گرم دُش میں نکال کر ابلے ہوئے چاولوں کے ساتھ پیش کریں۔

تیاری کا وقت: بیس سے پچیس منٹ | پکانے کا وقت: پندرہ سے بیس منٹ | افراد: تین سے چار کے لئے

## چکن لیوران باری کیو مصالحی

## اجزاء

چار سے چھ عدد	ثابت لال مرچ	آدھا کلو	چکن کی کبھی
ایک چائے کا چمچ	ثابت دھنیا	حسب ذائقہ	نمک
ایک چائے کا چمچ	سفید زیرہ	ایک کھانے کا چمچ	اورک لہسن پسا ہوا
چار کھانے کے چمچ	دہی	ایک عدد درمیانی	پیاز
دو سے تین عدد	ہری مرچیں	دو کھانے کے چمچ	بھنے پنے
دو کھانے کے چمچ	ہرا دھنیا	دو کھانے کے چمچ	پسا ہوا ناریل
تین سے چار کھانے کے چمچ	ڈالڈا اولیو آئل		

## ترکیبے

- چکن کی کبھی کو چھوٹے ٹکڑوں میں کاٹ کر دھو لیں اور اس پر نمک اور اورک لہسن لگا کر فریج میں رکھ دیں
- لال مرچ، دھنیا، زیرہ اور چنوں کو توڑے پر بھون لیں اور آخر میں اس میں پسا ہوا ناریل شامل کر دیں
- پیاز میں بھنا ہوا مصالحہ ملا کر اسے بلینڈر میں پیس لیں اور اس میں نمک شامل کر لیں
- چین میں دو کھانے کے چمچ ڈالڈا اولیو آئل ڈال کر گرم کریں اور اس میں پسے ہوئے مصالحے کو فرائی کریں
- دوسری طرف فرائیٹنگ چین میں ڈالڈا اولیو آئل کو گرم کر کے کبھی کو تیز آگ پر فرائی کریں
- جب مصالحے سے تیل علیحدہ ہو جائے تو اس میں فرائی کی ہوئی کبھی ڈال دیں۔ آخر میں بھنٹی ہوئی دہی باریک کٹا ہوا ہرا دھنیا اور ہری مرچیں ڈال دیں اور درمیان میں دکھتا ہوا کونکرہ کریم پر رکھ دیں۔

**پریزنیشن** کونکرہ ہٹا کر گرم گرم کبھی کو دُش میں نکالیں اور پراٹھوں کے ساتھ پیش کریں

تیاری کا وقت: پندرہ سے بیس منٹ | پکانے کا وقت: بیس سے پچیس منٹ | افراد: تین سے چار کے لئے





## بیکڈ منس سلاسران گریوی

### اجزاء

دو عدد	انڈے	دو عدد درمیانے	نماز	ڈیڑھ چائے کا چمچ	لال مرچ پسلی ہوئی	آدھا کلو	قیمہ
تین عدد	ڈبل روٹی کے سلاسر	آدھی پیالی	دہی	آدھا چائے کا چمچ	ہلدی	حسب ذائقہ	نمک
دو کھانے کے چمچ	مارجرین یا مکھن	دو سے تین عدد	ہری مرچیں	ایک چائے کا چمچ	دھنیا پسا ہوا	ڈیڑھ کھانے کا چمچ	ادرک لہسن پسا ہوا
چار کھانے کے چمچ	ڈالڈا کوکٹ آئل	آدھی گٹھی	ہرا دھنیا	ایک چائے کا چمچ	مسٹرڈ پیسٹ	دو عدد درمیانی	پیاز

### ترکیبے

- قیمے کو صاف دھو کر پیالے میں رکھیں، علیحدہ پیالے میں ڈبل روٹی کے سلاسر کو چورا کر کے رکھ لیں اور اس میں ایک کھانے کا چمچ ادرک لہسن، نمک، انڈے، ایک چائے کا چمچ لال مرچ، باریک کٹی ہوئی ہری مرچیں اور ہرا دھنیا ڈال کر اچھی طرح ملا لیں
- اس کچرے کو قیمے میں ڈال کر ملائیں اور بیس سے پچیس منٹ کے لئے فریج میں رکھ دیں، پھر فریج میں پین میں مارجرین یا مکھن لگا کر اس قیمے کو پھیلا کر رکھیں اور گرم کئے ہوئے توے پر فریجنگ پین کو ڈھک کر رکھ دیں
- شروع میں تین سے چار منٹ تیز آنچ پر پکائیں پھر درمیانی آنچ پر بارہ سے پندرہ منٹ بیک کر کے چولہے سے اتار لیں اور ٹھنڈا کر کے سلاسر کاٹ لیں
- پین میں ڈالڈا کوکٹ آئل میں باریک کٹی ہوئی پیاز کو سنہری فرائی کر لیں اور اس میں ادرک لہسن، کٹے ہوئے نماز، نمک، لال مرچ، ہلدی اور پسا ہوا دھنیا ڈال کر اچھی طرح بھونیں۔ نماز گٹھے پر دی شامل کر دیں اور بھون کر ایک پیالی پانی ڈال دیں
- درمیانی آنچ پر پکاتے ہوئے جب اہال آجائے تو اس میں قیمے کے سلاسر کو احتیاط سے ڈالیں اور دس سے بارہ منٹ کے لئے دم پر رکھ دیں

پریزنیشن: گرم گرم ڈش میں نکال کر ابلے ہوئے چاولوں کے ساتھ پیش کریں۔

تیاری کا وقت: آدھا گھنٹہ | پکانے کا وقت: ایک گھنٹہ | افراد: پانچ سے چھ کے لئے





## شاجم گوشت کی بھجیا

### اجزاء

گائے کا گوشت	آدھا کلو	لال مرچ پس ہوئی	ایک چائے کاجچ	چینی	ایک چائے کاجچ
پتوں والے شاجم	آدھا کلو	کئی ہوئی لال مرچ	ایک چائے کاجچ	ہری مرچیں	دو سے تین عدد
پالک	آدھا کلو	سفید زیرہ	ایک چائے کاجچ	ہر ادھیا	آدھی گھی
نمک	حسب ذائقہ	بلدی	آدھا چائے کاجچ	<b>ڈالڈا کوکگ آئل</b>	آدھی پیالی
اورک لہسن پسا ہوا	ایک کھانے کاجچ	قصوری میتھی	ایک چائے کاجچ		
پیاز	دو عدد درمیانی	پسا ہوا گرم مصالحہ	آدھا چائے کاجچ		

### ترکیبے

- گوشت جب آدھا گل جائے تو اس میں فرانی کئے ہوئے شاجم، کئی ہوئی پالک اور شاجم کے پتے ڈال دیں
  - پانی خشک ہونے پر اس کو اچھی طرح بھونیں، پھر قصوری میتھی، بھنا ہوا اٹا ہوا زیرہ، کئی ہوئی ہری مرچیں اور دھنیا ڈال کر دم پر رکھ دیں
  - ڈش میں نکالتے ہوئے پسا ہوا گرم مصالحہ چھڑک لیں
- پریزنیشن** گرم گرم سادی چپاتیوں یا تین کی روٹیوں کے ساتھ اس ڈش کا لطف اٹھائیں۔

- پالک اور شاجم کے پتوں کو دھو کر باریک کاٹ لیں، شاجم کو چھیل کر چھوٹے ٹکڑے کر لیں
- تین میں ڈالڈا کوکگ آئل کو گرم کریں اور اس میں باریک کئی ہوئی پیاز کو سنہری فرانی کر لیں
- پھر اس میں اورک لہسن اور گوشت ڈال کر بھونیں، تین سے چار منٹ بعد اس میں نمک، کئی ہوئی اور پیسی ہوئی لال مرچ اور بلدی ڈال کر اچھی طرح بھونیں اور دو پیالی پانی ڈال کر ڈھک دیں
- شاجم کے ٹکڑوں کو ایک کھانے کے کاجچ ڈالڈا کوکگ آئل اور چینی کے ساتھ سنہری فرانی کر لیں

تیاری کا وقت: بیس سے پچیس منٹ | پکانے کا وقت: چالیس سے پینتالیس منٹ | افراد: چار سے پانچ کے لئے

WWW.PAKSOCIETY.COM



## دال نہاری

### اجزاء

بونگ کا گوشت	آدھا کلو
بڈیاں ٹلیاں	آدھا کلو
چنے کی دال	ایک پیالی
نمک	حسب ذائقہ
لہسن کے جوئے	چار سے چھ عدد
ادرک	دو انچ کا ٹکڑا

تیاری کا وقت:	پندرہ سے بیس منٹ
پکانے کا وقت:	ایک سے ڈیڑھ گھنٹہ
افراد:	چار سے پانچ کے لئے

### ترکیبے

- گوشت اور بڈیوں کو دھو کر رکھ لیں اور چنے کی دال کو دھو کر گرم پانی میں بلدی کے ساتھ بھگو دیں
- پین میں ڈالنا VTF ماہیتی کو درمیانی آنچ پر دو سے تین منٹ گرم کریں۔ باریک کٹی ہوئی پیاز کو سنہری فرانی کریں
- پھر اس میں کچلے ہوئے لہسن کو فرانی کر کے اس میں گوشت اور بڈیوں کو ڈال کر اتنی دیر بھونیں کہ ان کی رنگت سنہری ہو جائے
- پھر اس میں دال کو پانی سے نکال (پانی کو محفوظ کر لیں) ڈالیں اور اچھی طرح بھون لیں۔ دال کا پانی اور تین پیالی مزید پانی ڈال کر پکھنے رکھ دیں
- سوٹھ، سوٹھ، پیلی اور بڑی الائچی کو ملا کر باریک پیس لیں اور لال مرچ کے ساتھ دہی میں ملا لیں
- جب گوشت گلنے پر آجائے تو فریننگ پین میں ایک کھانے کے چمچ ڈالنا VTF ماہیتی میں دہی میں ملے ہوئے مصالحے ڈال کر بھونیں
- گھی علیحدہ ہونے پر اسے نہاری میں شامل کر دیں اور باریک کٹی ہوئی ادرک اور نمک ڈال کر ہلکی آنچ پر دم پر رکھ دیں

**پریزنٹیشن** پندرہ بیس منٹ بعد جب دال نہاری گاڑھی ہونے پر آجائے تو گرم گرم ڈش میں نکال لیں اور تازہ نان کے ساتھ پیش کریں۔

ایک عدد	پیاز
ایک کھانے کا چمچ	لال مرچ پس ہوئی
آدھا چائے کا چمچ	بلدی
ایک کھانے کا چمچ	سوٹھ، سوٹھ، پیلی، بڑی الائچی
آدھی پیالی	دہی
آدھی پیالی	ڈالنا VTF ماہیتی





## بھری ہوئی سرچوں کا قیمہ

### اجزاء

ایک کھانے کا چمچ	ایک کھانے کا چمچ	ایک کھانے کا چمچ	ایک کھانے کا چمچ	ادرک لہسن پیسا ہوا	آدھا کلو	قیمہ
حسب پسند	آدھا چائے کا چمچ	بلدی	دو عدد درمیانے	پیاز	پانچ سے چھ عدد	بڑی ہری مرچیں
چارے چھ کھانے کا چمچ	ایک چائے کا چمچ	سفید زیرہ	آدھی پیالی	مٹر	100 گرام	چکن
	آدھا چائے کا چمچ	کالی مرچ پس پی ہوئی	دو عدد درمیانے	ٹماٹر	حسب ذائقہ	نمک

### ترکیبے

- قیمے اور چکن کو دھو کر علیحدہ علیحدہ رکھ دیں، پیاز کو باریک کاٹ لیں
- مرچوں کو چیرا لگا کر تمام بیج نکال دیں۔ مٹر کو ابلتے ہوئے پانی میں پانچ سے سات منٹ کے لئے اباں کر رکھ لیں
- ایک کھانے کا چمچ ڈالڈا کو تیل کو گرم کر کے اس میں ایک پیاز کو ہلکا سا نرم ہونے تک فرانی کریں
- پھر اس میں نمک، چکن، کالی مرچ ڈال کر بھونیں اور آدھی پیالی پانی ڈال کر ڈھک دیں
- جب چکن گٹھے پر آ جائے تو اس کو چمچ سے کھلتے ہوئے ریشہ کر لیں اور اس میں مٹر ملاتے ہوئے چولہے سے اتار لیں
- پین میں ڈالڈا کو تیل کو گرم کر کے اس میں پیاز کو سنہرا فرانی کریں، پھر اس میں زیرہ، ادرک لہسن، نمک، لال مرچ، ہلدی، ٹماٹر اور قیمہ ڈال کر ڈھک دیں
- چکن کا کچھ ٹھنڈا ہوا جائے تو ایک کھانے کا چمچ ہری مرچ میں بھریں اور اسے اچھی طرح دبا کر بند کر دیں۔ تمام مرچوں کو اسی طرح سے بھر کر رکھ دیں
- قیمہ اور ٹماٹر گٹھے پر آ جائے اور پانی خشک ہونے پر آ جائے تو اسے اتنی دیر بھونیں کہ تیل علیحدہ ہو جائے۔ پھر اس میں بھری ہوئی مرچیں ڈال کر باریک کٹنا ہوا ہرا دھنیا چھڑک کر دم پر رکھ دیں

پریزنیشن گرم گرم قیمے کو دوش میں نکال کر گھر کے بنے ہوئے تازہ پھلکوں کے ساتھ پیش کریں۔

تیاری کا وقت: پندرہ سے بیس منٹ | پکانے کا وقت: آدھا گھنٹہ | افراد: چار سے پانچ کے لئے



# ڈالٹا

## کادسترخوانے

# اورنج ماربل کیک

ڈیڑھ پیالی	چینی	ڈیڑھ پیالی	اجزاء
ایک پیالی	ڈالٹا VTF بنا پتی	آدھی پیالی	میدہ
		تین سے چار عدد	اورنج جام
			انڈے

## ترکیبے

- انڈے کی سفید یوں کو سخت ہونے تک پھینٹیں پھر اس میں زردیاں ملا کر پھینٹ لیں
- چینی کو پیس کر ڈالٹا VTF بنا پتی کے ساتھ ملا کر پھینٹ لیں۔ اس میں انڈے اور دوم تہ چھان کر رکھا ہوا
- میدہ ڈال کر بیٹر کو ملکی اسپیڈ پر چلا کر پھینٹ لیں
- کچنے کئے ہوئے کیک پیں میں تیار شدہ مکسچر کو ڈال دیں۔ درمیان میں اورنج جام ڈال کر چھری کی ٹوک کو
- سانچے کی تہ تک لے جاتے ہوئے انگریزی کا 8 بنا لیں۔ اس طرح سے بیک ہونے کے بعد جام پورے کیک کے
- درمیان میں آجائے گا
- کیک پیں کو 180C پر گرم کئے ہوئے اوون میں بیک کرنے رکھ دیں۔ بیس سے پچیس منٹ تک بیک کر
- کے اوون سے نکال لیں

## پریزنٹیشن

مکمل ٹھنڈا ہونے پر سانچے سے نکال کر سلاسر کاٹ لیں اور شام کی چائے پر لطف اٹھائیں۔

تیاری کا وقت: پندرہ سے بیس منٹ | بیکنگ کا وقت: بیس سے پچیس منٹ | افراد: پانچ سے چھ کے لئے

# رینبو تلاقند

چھوٹی الاچی چار سے چھ عدد	آدھا کلو	اجزاء
بادام پتے	آدھی پیالی	کھویا
ڈالٹا VTF بنا پتی	آدھی پیالی	رنگین سویاں
ایک کھانے کا چمچ	ایک پیالی	خشک دودھ کا پاؤڈر
		کنڈینسڈ ملک

## ترکیبے

- سویوں کو دو پیالی پانی میں پانچ سے سات منٹ ابال کر اس کا پانی چھان لیں
- پیں میں کنڈینسڈ ملک ڈال کر اس میں خشک دودھ کا پاؤڈر ڈال کر اچھی طرح ملا لیں اور اسے ملکی آنچ پر پکنے رکھ دیں
- علیحدہ پیں میں ڈالٹا VTF بنا پتی میں ابلی ہوئی سویوں کو فرائی کر لیں پھر اس میں چورا کیا ہوا کھویا ڈال کر
- اچھی طرح بھونیں
- پانچ سے سات منٹ بعد چولہے سے اتار لیں اور اس دوران کنڈینسڈ ملک بھی گاڑھا ہو جائے گا اسے بھی
- چولہے سے اتار لیں
- الاچی کے دانے نکال کر بادام پستوں کے ساتھ باریک پیس لیں، تمام چیزوں کو بڑے پیالے میں ڈال کر
- لکڑی کے دو چمچ کی مدد سے اچھی طرح ملا لیں
- ٹرے میں لگا کر دس سے پندرہ منٹ کے لئے فریج میں رکھ دیں۔ چاہیں تو چوکور کٹے کاٹ لیں یا اس کسچر سے لٹو بنا لیں

## پریزنٹیشن

خاص مواقع پر گھر کی بنی ہوئی صاف ستھری مزیدار مٹھائی کا لطف اٹھائیں یا کسی کے گھر جاتے ہوئے خوبصورتی سے

تیاری کا وقت: دس سے پندرہ منٹ | پکانے کا وقت: پندرہ سے بیس منٹ | افراد: سات سے آٹھ کے لئے







ریڈرز رسیپے  
کونٹیسٹے ونر  
انک سے عصمت بتول قرار پائی ہیں

## پوٹو ٹوکیک

### اجزاء

آلو	آدھا کلو	سفید زیرہ	ایک کھانے کا چمچ	ہری مرچیں	تین سے چار عدد
نمک	حسب ذائقہ	ثابت کالی مرچ	دس سے بارہ عدد	ہرا دھنیا	چار کھانے کے چمچ
لہسن کا پاؤڈر	آدھا چائے کا چمچ	کٹی ہوئی لال مرچ	ایک چائے کا چمچ	چیڈر چیز	آدھی پیال
ثابت دھنیا	ایک کھانے کا چمچ	ڈبل روٹی کا چورا	ایک پیال	مارجرین یا مکھن	ایک کھانے کا چمچ
		انڈے	تین عدد		

### ترکیبے

- آلوؤں کو چھلکوں سمیت اہال لیں پھر چھیل کر میٹھ کر لیں، دھنیا، زیرہ اور کالی مرچ کو تو سے پرہا کا سا بھونیں اور مونا کوٹ کر رکھ لیں
- انڈوں کو پیالی میں ڈال کر اس میں ڈبل روٹی کا چورا ڈال کر ملا لیں اور چیڈر چیز کو کوش کر کے رکھ لیں
- آلوؤں کو بڑے پیالے میں ڈال کر اس میں نمک، لہسن کا پاؤڈر، باریک کٹا ہوا ہرا دھنیا، ہری مرچیں، کٹی ہوئی لال مرچیں، دھنیا، زیرہ، کالی مرچیں اور کش کیا ہوا چیڈر ڈال کر اچھی طرح ملا لیں
- گول کیک پیٹن میں برش کی مدد سے مارجرین یا مکھن لگا لیں اور اس میں آلوؤں کا کسچر ڈال دیں
- گرم کئے ہوئے اوون میں 150°C پر اتنی دیر بیک کریں کیک اندر سے پک جائے اور اوپر سے اچھی طرح سنہری ہو جائے

### پریزنیشن

حسب پسند چٹنیوں اور مایونیز کے ساتھ اس زبردست نمکین کیک کا لطف اٹھائیں۔  
تیاری کا وقت: آدھا گھنٹہ | بیکنگ کا وقت: بیس سے پچیس منٹ | افراد: پانچ سے چھ کے لئے

اس منفرد نام اور مختلف ذائقوں کے ساتھ اس بار آلو سے کیک بنائیے یقیناً عصمت بتول کی رسیپی قارئین کو خوب بھائے گی





# Recipe Contest

- ڈالدا ایڈوائزری سروس کی جانب سے ہم ڈالدا کادسٹرخوات ریڈرز کلب کے تمام ممبران کے ممنون ہیں جنہوں نے اپنے قیمتی آراء اور مشوروں سے نوازا۔
- معزز کلب ممبرز کی خدمت میں ایک شاندار ریسیپی کونٹیسٹ پیش کیا جا رہا ہے۔ اس مقابلے میں شرکت کے لئے پاکستانی یا کینیڈین کھانوں میں سے اسٹارٹر، مین کورس یا اپنی پسندیدہ سوپیٹ ڈش کی ریسیپی کاغذ کی ایک جانب تحریر کیجئے۔ اپنا نام، رابطے کے لئے فون نمبر، مکمل ایڈریس اور شہر کا نام واضح لکھ کر پی او بکس 3660 کراچی پر ارسال کیجئے۔
- کامیابی حاصل کرنے والے خوش نصیب ڈالدا کادسٹرخوات ریڈرز کلب کی جانب سے خوبصورت تحائف حاصل کریں گے نیز ان کی ریسیپی اور تعارف ڈالدا کادسٹرخوات میگزین میں شائع کئے جائیں گے۔
- مقابلے میں شرکت کے خواہش مند قارئین جنہوں نے ڈالدا کادسٹرخوات ریڈرز کلب ممبر شپ فارم ابھی تک ارسال نہیں کیا برائے مہربانی دیئے گئے فارم کو پُر کر کے اپنی ریسیپی کے ہمراہ ارسال فرمائیں۔



فون (ٹول فری): 0800-32532، پتہ: P.O. Box 3660، کراچی، پاکستان

ای میل: dalda.advisory@daldafoods.com، ویب سائٹ: www.daldafoods.com





# خاص قیمت کے ساتھ خاص تحفے کی بات

ذائقے کی دنیا تک آپ کی رہنمائی ہمیشہ سے ڈالڈا کی روایت رہی ہے اور ڈالڈا کادسترخوان ماہانہ میگزین اسی سلسلے کی ایک کڑی ہے، جس کے ذریعے دنیا بھر کی بہترین تراکیب اور ہوم میکنگ ٹپس آپ تک پہنچتی ہیں۔ اب ڈالڈا کادسترخوان آپ کے لئے منفرد آفر لایا ہے۔



ڈالڈا کادسترخوان کے بارہ شمارے  
صرف Rs. 1,650/- میں حاصل کیجئے  
اور ساتھ ہی پائیں ایک خوبصورت تحفہ



اپنی پسند کا ایک تحفہ حاصل کرنے کے لئے تحفہ کے ساتھ درج نمبر  
بھی ارسال کریں۔

ڈالڈا کادسترخوان  
سبسکرپشن فارم

Name: \_\_\_\_\_ نام  
Address: \_\_\_\_\_ پتہ  
Phone No: \_\_\_\_\_ فون نمبر Gift  1  2  3 تحفہ  
Email: \_\_\_\_\_ ای میل

سبسکرپشن فارم اور چیک / بینک ڈرافٹ Revelation Inc. کے نام درج ذیل ایڈریس پر بھیجیں  
اس فارم کی فوٹوکاپی بھی قابل قبول ہوگی  
2nd, 210 Revelation Inc. فلور، کلفٹن سینٹر، خیابان رومی، بلاک نمبر 5، کلفٹن، کراچی (75600)  
فون نمبر: 021-35304425-6

WWW.PAKSOCIETY.COM



فون (ٹول فری): 0800-32532 پوسٹہ: P.O.Box 3660، کراچی، پاکستان  
www.daldada.com | daldada@pak.com | daldada@pak.com



# کاسمیٹیکس کریں تازہ دم بھی

## جدید رجحانات کے مطابق چند نئی بیوٹی پراڈکٹس کا تعارف

کاسمیٹیکس کی دنیا میں ہر سال انقلاب آتا ہے کیونکہ دنیا میں ہر خاتون اور لڑکی دلکش نظر آنا چاہتی ہے اور اپنی جلد کو بہترین بنانا چاہتی ہے۔ حسن کی نگہداشت کرنے والی ان کاسمیٹیکس کے ساتھ ساتھ رجحان بھی بدلتے ہیں چاہے وہ لپ کورز ہوں یا مسکارا اگر ہم کسی بھی سلیبھریٹی سے پوچھتے ہیں تو وہ بین الاقوامی برانڈ کا نام لے کر مطمئن کر دیتا ہے۔ مگر اصل میں بنیادی چیز جسمانی صحت پر سکون ذہن اور غذائی عادات و اطوار میں توازن رکھنا ہوتا ہے۔ اگر آپ مرغن اور نقل غذا نہیں کھا کے ورزش نہیں کرتے یا سبزیاں پھل اور پانی کا مناسب حد تک استعمال نہیں کرتے تو آپ کے چہرے پر صحت مند خواتین و حضرات کی طرح رونق کبھی نہیں آسکتی اور تو اور پھر پورینڈ کا بھی حسن کی افزائش میں اہم کردار ہوتا ہے۔ ان احتیاطی تدابیر کے بعد بیوٹی پراڈکٹس کی باری آتی ہے۔

تاہم خیال رہے کہ یہ کسی ماڈل یا سلیبھریٹی پر زیادہ چمکے گا۔

**3D مسکارا**  
حیران نہ ہوں سینما تو اب 3D تک جانچنے ہیں۔ ہم مسکارا کی بات کر رہے ہیں۔ یہ آپ کی پلکوں کو گھنگھریلا بنا دیتا ہے اور واٹر پروف بھی ہے۔

**Mood Swing Lip Gloss**



یہ ایک حیرت انگیز لپ گلوں ہے کہنی کا دعویٰ ہے کہ اسے لگاتے ہی آپ خوش باش نظر آئیں گے کیونکہ یہ ایرنشل آکزن اور دیگر قیمتی جزی بوٹیوں سے بنایا گیا ہے۔ اسے لگانے سے آپ کے ہونٹ مزید خوبصورت نظر آئیں گے۔

**Sooth and Shine Lipstick**

متعدد برانڈز کہتے ہیں کہ اس لپ اسٹک میں ایسا معدنی تیل موجود ہے جو آپ کے ہونٹوں کو سورج کی شعاعوں سے بچاتا اور نرم و ملائم رکھتا ہے۔



Neon Red اور Fire Red گوکہ چمکے لپ کورز ہیں لیکن یہ تقریبات کے لئے موزوں رنگ ہیں۔ انہیں استعمال کرنے والی خواتین کے چہروں پر تابناکی اور کشش محسوس ہوتی ہے۔

**آئی لائزر کیسا ہونا چاہئے؟**

ہمارا مشورہ یہی ہے کہ آپ واٹر پروف آئی لائزر استعمال کریں۔ یہ پارٹی میک اپ کے لئے موزوں ہے۔ آسانی سے لگایا جاسکتا ہے اور پھیلتا بھی نہیں ہے۔

**مسکارا ہوتو کیسا ہو؟**

کئی اچھے برانڈ ایسا مسکارا پیش کر چکے ہیں جس کے ذریعے آپ کی پلکیں کرل یعنی گول ہو جاتی ہیں اور دو سے زائد کوٹ لگا کر انہیں گھنا کرنے میں بھی آسانی ہوتی ہے۔ یہ دیکھنے میں نہایت دلنریب نظر آتا ہے اور آئی میک اپ کے لئے بنیادی کاسمیٹک ہے۔



**کلرڈ آئی لیش مسکارا**

فیروزئی، بنفشئی، سرخ، سفید، نیلا یا گلابی جس رنگ میں مسکارا لگائیں

**اس سال کیسے فاؤنڈیشن استعمال کئے جائیں گے؟**



2015ء میں اب تک فاؤنڈیشن کے 16 شیڈز مارکیٹ میں متعارف کرائے جا چکے ہیں۔ بہتر ہے کہ اچھے برانڈ کی فاؤنڈیشن استعمال کی جائے کیونکہ یہ تو اپنی

Skin Tone کے مطابق ہی استعمال کی جانی چاہئے۔ Base کے ذریعے آپ اپنے چہرے کے داغ دھبے اور دھوپ سے جھلسی ہوئی جلد کو محفوظ بھی کر سکتی ہیں اور وقتی طور پر چھپا بھی سکتی ہیں۔

**ایکینی کا حل**

کئی نامور برانڈ اب چہرے کے (Acne) کیل مہاسوں کو حفاظت سے چھپانے کے لئے مائع یعنی Liquid اور سفوف یعنی Powder کی شکل میں Acne Solution پراڈکٹس تیار کرنے لگے ہیں۔



**Blush**

اس سال نیچرل کلر فیشن میں رہیں گے۔ اپنے رخساروں کی دمک ضرور بڑھائیے مگر نیچرل کلرز بہترین انتخاب ہے۔ یہ بلشر آسانی سے بلینڈ ہو کر دیر پا اور فطرتی تاثر دیتا ہے۔







## سنورنے کے ہیں انداز اپنے اپنے ستاروں سی آنکھوں والے چاند چہرے کیسے سجتے ہیں؟

شوہز کی دنیا کے چمکتے دکتے ستارے اپنے حسن کا راز چھپا کے رکھتے ہیں لیکن رخِ زیبا کے ان صفحات میں چند ایک کو ہم نے میک اپ روم میں ملنے پر اصرار کیا اور کچھ سے ملاقات اتفاقاً میک اپ کراتے ہو گئی۔ ان میں سب ہی آپ کے شناسا چہرے ہیں لیکن باتیں ان کی ایک دوسرے سے خاصی جدا ہیں۔ جب رنگ ہی باتیں کرنے لگیں تو ہم اپنے قارئین اور ستاروں کے درمیان محل کیوں ہوں آپ پڑھئے...

### رابعہ چوہدری

”میں نے اپنی جلد کی دلکشی کے لئے بہت زیادہ محنت نہیں کی مگر آئندہ برسوں میں مجھے اپنے آپ پر زیادہ توجہ دینی پڑے گی۔ میرے ہونٹ پھٹتے ہیں اس لئے Chap Stick تو میں ہمیشہ پرس میں رکھتی ہوں۔ پانی زیادہ پینے کی عادی ہوں۔ سبزیاں اور پھل کھانے کے بھوک مٹاتی ہوں۔ بالوں میں تیل ہر دوسرے تیسرے دن لگاتی ہوں۔ اب تک تو میری جلد بے داغ ہے۔ آئندہ بھی میری کوشش ہوگی کہ اپنے ماڈلنگ کے کیریئر کو خوش اسلوبی سے جاری رکھوں اور مقابلے کی اس فضا میں مجھے کبھی مات نہ ہو۔ میں بے تحاشہ کاسمیٹکس استعمال نہیں کرتی۔ مجھے کسی نے بتایا تھا کہ کاسمیٹکس کے کیمیائی اثرات بہت مضر ہوتے ہیں۔ آپ جتنا سادہ اور فطرتی نظر آئیں اتنی ہی Glow کر سکتی ہیں۔ سرخ رنگ کی لب اسٹک مجھ پر چلتی ہے اور جو چیز خود پر سچے وہ عادت کا حصہ بھی بن جاتی ہے۔“

### سیتا مارشل

”میں نے اب تک لاہور، کراچی اور اسلام آباد کے تقریباً تمام نامور میک اپ آرٹسٹوں سے میک اپ کرایا ہے۔ میں سب ہی کی محبوب ہستی ہوں۔ کچھ آرٹسٹوں نے میری آنکھوں کو غلافی بنا دیا اور مجھے ذاتی طور پر جیومیٹرک اسٹائل پسند ہے۔ میں کلیننگ خود کر لیتی ہوں۔ میری اصل رنگت گندمی ہے اور میں نے کبھی ڈائنگ فیشل نہیں کروایا۔ صرف کبھی کبھار پلچ کر دیتی ہوں۔ بہت زیادہ تو نہیں مگر دن بھر میں 6 گلاس پانی تو پی ہی لیتی ہوں۔ خوش رہتی ہوں۔ بچوں کے شوہر کے چھوٹے چھوٹے کام کرنے کے ساتھ ساتھ باقاعدگی سے فیشل لیتی ہوں۔ نیند پوری کرتی ہوں، سبزیاں کھانے میں نخر نہیں کرتی مگر مرغی اور مچھلی کا گوشت زیادہ پسند کرتی ہوں۔ میرے پرس میں لب گلوڈ لپ ہام Soft Bronze پاؤڈر اور کاجل ہر وقت رہتے ہیں۔“





# آؤ سگھی نئے فیشن کی بات کریں

سجے سنورنے کے کیا ہوں انداز نئے

ایک سوال جو خوبصورتی اجاگر کرنے سے متعلق ہو اس کا جواب جاننا آپ کا حق ہے۔ ہر بہن جاننا چاہتی ہے کہ فیشن اور کاسمیٹکس میں نیارہجان کیا ہو سکتا ہے۔ میک اپ میں کیا نیارہجان ہے۔ ہیرا سٹائل کیسے بننے چاہئیں اور جب بات اوہرے ہیرا کلر تکنیک کی ہو رہی ہو تو اس کے نئے انداز کیا ہو سکتے ہیں وغیرہ وغیرہ۔


## میک اپ میں ایک اور جدت "ہیپر میک اپ"

فیشن کی دنیا میں اب ہیپر میک اپ کٹ متعارف ہوئی ہے۔ حال ہی میں خواتین کی میک اپ پراڈکٹس بنانے والی ایک کمپنی نے ہیپر میک اپ کے نام سے فاؤنڈیشن اور بلش آن متعارف کرائے ہیں۔

نوٹ بک کی طرح نظر آنے والی اس چھوٹی سی بک میں ایک ہیپر نکال کر آپ رخصتوں کی جگہ پر ہیپر کر بلش آن کا کام لے سکتی ہیں۔ گلابی نارنجی اور ہلکے خاکی رنگوں میں فی الحال یہ میک اپ ہیپر دستیاب ہیں۔ ان ہیپر کی خاص بات یہ ہے کہ آپ انہیں چہرے پر بطور ہائی لائٹر کے بھی استعمال کر سکتی ہیں۔ کمپنی کا کہنا ہے کہ ان کے ذہن میں یہ آئیڈیا یوں آیا کہ اکثر خواتین کو میک اپ کے لئے ایک چھوٹا سا بیگ بنانا پڑتا ہے اور اگر خواتین اپنے بیگ میں ہی فاؤنڈیشن وغیرہ رکھتی ہیں تو اس کے گرنے کا ڈر پریشان رکھتا ہے۔

خواتین کو اس پریشانی سے نجات دلانے کے لئے انہوں نے ہیپر میک اپ متعارف کروایا ہے تاکہ وہ اسے با آسانی کھیں بھی رکھ سکتی ہیں اور استعمال بھی کر سکتی ہیں۔ اس ہیپر میک اپ کو مارکیٹ میں متعارف کراتے وقت اس کی قیمت 112.50 پاؤنڈ رکھی گئی تھی۔

پہلے سے زیادہ دلکش نظر آتا ہے کیونکہ یہ Multi Tonal ہے یعنی اس سے کئی شیڈز جھلکتے نظر آتے ہیں تاہم اسے اپنانے کے لئے کسی ماہر ہیرا سٹائل سے رجوع کرنا بہتر ہوگا۔ شیڈز کا انتخاب کرتے وقت Warm Tones جیسے کہ گولڈن، کیریمل یا کافی شیڈز منتخب کریں۔ جڑوں کی طرف گہرے جبکہ سروں کی جانب ہلکے شیڈز استعمال کریں اور جڑوں پر جو شیڈ استعمال کریں اس سے دو Tones سے ہلکا شیڈ نہ لیں۔ دونوں شیڈز اس طرح لگائیں کہ یہ ایک دوسرے میں ضم ہوتے ہوئے محسوس ہوں اور الگ الگ نہ دکھائی دیں ورنہ یہ مصنوعی تاثر دیں گے۔ اس مضمون کی تیاری کے لئے ہم NBO کی ہیرا سٹائلٹ نیبلہ اور ان کے اسٹاف کے شکر گزار ہیں (ادارہ)




## نیا آئی میک اپ

2014ء کے دوران آئی شیڈ کے گہرے اور شوخ رنگ پسند کئے جا رہے تھے لیکن اب یہ اسٹائل فیشن میں نہیں رہا۔ نئے رجحان کے مطابق گلابی اور وائلٹ کے ہلکے شیڈز آئی میک اپ کا حصہ ہیں گے لہذا اب آپ آنکھوں کا میک اپ کرتے ہوئے گلوبی کریم شیڈ استعمال کریں تو اس کا تاثر بہت خوبصورت نظر آئے گا۔ سب سے پہلے براؤن آئی پنسل سے پھولوں پر لائن بنائیں۔ اس کے بعد پونے کے اوپر وائلٹ آئی شیڈ لگائیں اور انگلی سے پلینڈ کر لیں۔ آنکھ کے اندرونی گوشے پر جسے وائلٹ لائن کہا جاتا ہے۔ شمری وائلٹ ہائی لائٹر لگائیں تاکہ آپ کی آنکھیں روشن اور کشادہ نظر آئیں۔ آخر میں پریل مسکارا کا ایک کوٹ لگائیں۔ آپ کا آئی میک اپ اب مکمل ہے۔ نئی اوہرے ہیرا کلر تکنیک:

اگر آپ نئے ہیرا کلر اسٹائلز اپنانے کی شوقین ہیں تو اوہرے بھینا آپ کا پسندیدہ ہیرا کلر اسٹائل ہو سکتا ہے۔ تاہم اس بار نئے ٹرینڈ کے مطابق اوہرے ہائی لائٹس کا فیشن عروج پر دکھائی دیتا ہے۔ ہائی لائٹس کا یہ اسٹائل







## حسن کا جادو کن ہاتھوں میں چھپا ہے؟

برائیدل میک اپ

دلہنوں کے چہرے کی ساخت اور نقوش و رخوبصورتی کے امکانات ظاہر کرتا ہے  
معروف ماہر حسن اتینجی مارشل سے مکالمہ

انہیں چھپانے کی کوشش میں دراصل ماہر حسن کا اصل جوہر ہوتا ہے۔  
میں سمجھتی ہوں کہ بھرپور اور زندہ دلی سے زندگی گزارنے کا حق ہر قسم کے  
چہرے کی حامل خاتون کو ہوتا ہے۔ اس روزگھرداری سے خود کو خوبصورت بنانا  
اور خوش رکھنا بہت اہمیت رکھتا ہے کیونکہ یہ دن نئی زندگی کی شروعات کا پہلا  
دن ہوتا ہے۔

میں بیضوی چہرے کو دلکش مانتی ہوں۔ اس پر سبک انداز سے میک اپ اپنائی  
کرنا آسان ہوتا ہے۔ اس ساخت کے چہرے پر زیادہ کنٹورنگ اور ہائی  
لائٹنگ کی ضرورت نہیں پڑتی۔

میرے نزدیک گول چہرہ ایک ٹین جیسا ہوتا ہے۔ اگر اس میں Base سے  
کنٹورنگ تک غلطی ہو جائے تو چہرہ بھولا بھالا سا نظر آتا ہے۔ میں کوشش  
کرتی ہوں کہ کنٹورنگ کی مدد سے اس چہرہ کو لمبا ظاہر کروں اور اس کے لئے  
فائونڈیشن کے دو شیڈز استعمال کئے جاتے ہیں۔ ایک گہرا اور دوسرا ہلکا۔ اگر  
چہرہ گول ہو تو ہم میک اپ کرتے ہوئے ہکا شیڈ ماتھے، رخساروں کی ہڈیوں  
اور ٹھوڑی پر لگاتے ہیں جبکہ گہرا شیڈ رخساروں کے دونوں اطراف اور جڑے  
کی ہڈی کے ساتھ لگاتی ہوں۔

بڑی عمر کی خواتین کا برائیدل میک اپ دراصل ہمارا امتحان ہوتا ہے۔  
پہلے تو میں انہیں ٹیکنالوجی کا نسخہ استعمال کرنے کا مشورہ دیتی ہوں مثلاً  
فائن لائنز یا ٹینکوں کو دور کرنے کے لئے اسٹرونگ ایسڈ ٹیمپل تجویز کرتی  
ہوں۔

Filler Finesse بھی چہرے کے مختلف حصوں کو شاداب اور جوان بنانے  
کے لئے استعمال کئے جاسکتے ہیں اگر یہ کام بھی احتیاطی سے کوئی مستند  
ڈرماٹولوجسٹ کرے تو دلہن کا دہانہ، رخسار اور ہونٹ بغیر کسی مصنوعی پن یا  
سوجن کے خوبصورت بنائے جاسکتے ہیں۔ ان کچھ اعضاء کی طرف سے  
جھرمیاں دور ہو جاتی ہیں۔

Thread lift بھی زیادہ عمر رکھنے والی دلہنوں پر آزمائی جانے والی ایک  
کامیاب ٹیکنیک ہے۔ اگر کسی دلہن کے چہرے کی جلد ڈھیلی پڑنے لگے تو  
تھریڈ لفٹ کے ذریعے وقتی طور پر اس مسئلے پر قابو پایا جاسکتا ہے۔ اس طریقہ  
کار کے تحت ایک مخصوص نزم دھاگے کی مدد سے جلد کو نرمی سے اس طرح کھینچتی  
ہوں کہ اس پر فیس لفٹ کا گمان ہونے لگتا ہے۔ اس ٹیکنیک کے اثرات  
اٹھارہ ماہ سے لے کر دو برس تک قائم رہتے ہیں۔



یوں تو ہر خاتون کا چہرہ سادہ کیونٹس ہوتا ہے جس پر جلد کی دیکھ بھال کے  
ساتھ ساتھ میک اپ کی رنگ آمیزی امتحان کے کسی حل طلب پرپے سے کم  
نہیں ہوتی۔ ہر چہرے کی ساخت دوسری خاتون کے چہرے کی ساخت سے  
مختلف ہو سکتی ہے۔ کسی دلہن کا چہرہ گول تو کسی کا چوڑا کسی کا لمبوتر، کسی کا دل  
نما، کسی کا بیضوی یا چوڑا بھی ہوتا ہے۔

میں دلہن کے چہرے کی قدرتی بناوٹ دیکھ کر طے کرتی ہوں کہ اس پر  
میک اپ کا کیسا انداز سوٹ کرے گا۔ کسی بھی چہرے کے نقوش واضح  
کرنے سے میک اپ بہتر طریقے سے کیا جاسکتا ہے۔ عام طور پر غیر  
معمولی اور زیادہ نمایاں خدو خال پر توجہ دی جاتی ہے جو دلہن کو عام  
لڑکیوں سے منفرد بناتے ہیں۔ مثال کے طور پر سرخ رنگ کی لپ اسٹک  
فیشن میں ہو تو ہر دلہن کی خواہش ہوتی ہے کہ اس کی ماہر حسن یہ رنگ  
استعمال کرے لیکن اسے قائل کرنا پڑتا ہے کہ محفل میں ہر دوسری خاتون  
بھی اسی رنگ کی لپ اسٹک استعمال کر کے آئی ہوگی تو دلہن کی  
انفرادیت کہاں رہے گی؟

قبول صورت چہرے کی حامل خاتون یا کسی ایسے چہرے کو نکھار بخشا ہو جس کی  
ناک زیادہ لمبی، دہانہ قدرے پھیلا ہوا اور ہونٹ بھرے بھرے سے ہوں تو



اسی طرح نو خیز لڑکیوں مثلاً اٹھارہ سے بیس برس کی دلہنوں کا چہرہ اگر کیل  
مہاسوں کی بدولت بد نما ہو جائے تو اس پر بھی محنت درکار ہوتی ہے۔ ان  
ایکنی اسکرز کو مٹانے کے لئے کچھ Peels یعنی کھال اتارنے والے  
طریقے شامل ہیں۔ ان طریقوں پر عمل کرنے سے جلد صاف، نرم و ملائم اور  
ہموار ہو سکتی ہے۔ اگر ایکنی کی وجہ سے جلد پر گڑھے پڑ جائیں تو انہیں  
بھرنے کے لئے بھی فلرز استعمال کرنے کا مشورہ دیا جاتا ہے۔ معروف ماہر  
جلدی امراض ڈاکٹر ناجیہ اشرف اور ڈاکٹر قیصرہ اس وقت کراچی میں  
بہترین پیشہ ورانہ خدمات انجام دے رہی ہیں۔ غرضیکہ میرا مشورہ یہ ہے کہ  
شادی طے ہوتے ہی خواتین کو اپنے جلدی امراض کا علاج اور خاص دن کی  
تیاری کے لئے جملہ ضروریات مکمل کرنے پر توجہ دینی چاہئے۔ آخری ہفتے  
میں ماہرین حسن صرف کاسمیٹکس کے استعمال کا ہنر دکھا سکتی ہیں۔ جلدی  
مسائل پر قابو پانا اور پھر میک اپ ٹرینڈز پر توجہ دینا اہمیت رکھتا ہے۔





## دفتر جانا ہے بال کیسے بنائیں؟

دن کو سنوارنے کی تدبیر کریں رات کو

ملازمت پیشہ خواتین کو صبح سویرے بیدار ہو کر گھر کے ضروری کام کاج نبھانے کے بعد دفتر جانے کی تیاری کرنا ہوتی ہے۔ ان کے لئے وقت پر دفتر پہنچنا ضروری تو ہوتا ہے لیکن لمبے بالوں کو سلجھانے اور باوقار انداز سے انہیں اسٹائل دینا بھی کم اہمیت نہیں رکھتا۔ محسوس میں عموماً یکساں ہی ہوتی ہیں۔ آپ جتنی جلدی صبح بیدار ہوں گی اتنی ہی جلدی اپنی ذمہ داریوں کو نبھالیں گی۔ کبھی کبھی سلیپے سے میک اپ کرنے کا وقت نہیں ہوتا۔ ان خاص مصروف دنوں میں آپ سادگی سے بال سنوارتی ہیں۔

عام طور پر ملازمت کرتی خواتین رات ہی کو شیمپو کر لیتی ہیں یا پھر فجر کی نماز کے لئے تیاری کے وقت شاور لیتی ہیں۔ اس مصروفیت میں آپ کے لئے کیسے ہیئر اسٹائلز موزوں رہیں گے ہم بتاتے ہیں۔

### رولر کرلز

یعنی رولر لگا کے بالوں کو گھٹکھریالے بنا لیا جائے کیونکہ یہی رولرز گھر میں بالوں کو اسٹائل دینے کا بہترین چٹکلہ ہیں۔

رولرز آپ کو کئی Sizes میں دستیاب ہوں گے۔ انہیں لگانے کا طریقہ تو بہت ہی آسان ہے لیکن جب آپ کے

بال تھوڑے سے گیلے یعنی Semi-Dry ہوتے لگائیں اور رات بھر سونا چاہیں تو

بے شک ایسا ہی کر لیں ورنہ چھٹی والے دن

انہیں لگائیں اور رولر کھولنے کے

بعد اچھا سا Mousse ضرور

لگائیں تاکہ گرل دیئر تک قائم رہیں۔



### Bouncy Locks

اس اسٹائل کو آپ چاہیں تو رات کو بھی بنا کر آرام کر سکتی ہیں۔ یہ گھٹکھریالے بالوں کا بے حد نفیس اسٹائل ہے ایسے Curl جو کھلے کھلے سے ہوں۔ بال خشک ہوتے ہی تازگی کا تاثر دیتے ہیں۔ اپنے بالوں کو اکٹھا کر کے ایک Knot لگائیے اور چند Bobby Pins کی مدد سے اسے Bouncy Locks بنائیے۔ صبح کی صورت میں بالوں کو پیلینے صبح تک آپ کے بالوں میں وولیم Volume آجائے گا۔


### ہینگر Bangs

لمبے بال دھونا بھی وقت طلب کام ہے اور سکھانا بھی۔ خاص کر جب آپ کو وقت پر گھر سے نکلنا ہو اور جلد دفتر پہنچنا بہت ضروری ہو تب آپ کبھی کبھار صرف اپنے Bangs کو شیمپو کریں اور انہیں سکھا کر سیٹ کر لیں۔ پیشانی سے قریب اور دونوں اطراف یعنی دائیں سے بائیں یا بائیں سے دائیں جانب ترشواتے ہوئے بال نہایت خوبصورت تاثر دین گے۔ رات کو سونے سے پہلے آپ ان ترشواتے ہوئے بالوں کو سیٹ کر کے Pins لگا سکتی ہیں۔ اس مشورے کو مان کر اگلے روز آپ کو روغنی یا Frizzy ہونے کی شکایت نہیں رہے گی۔



### سیدھے بال

اگر آپ کے بال گھنے ہیں اور Curly بھی ہیں تو ایک ٹوکھا ضرور آزما لیں۔ رات کو شیمپو کیجئے اور قدرتی ہوا میں یعنی کمرے کے درجہ حرارت کے مطابق انہیں سوکھنے دیں۔ دونوں اطراف سے Bobby Pins لگا کے کسی ریشمی اسکارف سے بالوں کو ڈھانپ کے سو جائیں۔ ریشمی کپڑے کے اسکارف سے ایک اہم فائدہ یہ ہوگا کہ آپ کے بالوں میں ملائیت رہے گی۔





## چہرہ ہے اک آئینہ

### جسم میں پلتے امراض کا شاخسانہ

کی زرد رنگت ان کا انٹیک ہونا ظاہر کر دیتی ہے۔ جن پھلوں خاص کر موسیٰ کینو، گاجر وغیرہ میں کیروٹین نامی ایک جزو شامل ہوتا ہے اگر مذکورہ پھلوں کو بہت زیادہ کھایا جائے یا جوس پیا جائے تو جوس پینے والے کے خون میں یہ جزو بڑھ جاتا ہے اور جلد کی رنگت زردی مائل کر دیتا ہے۔ یہ پیلاہٹ ہتھیلیوں، پاؤں کے تلوؤں، پیشانی، ٹھوڑی، ناک کے نیچے نتھنوں کے پاس واضح نظر آتی ہے۔ اس زرد رنگت سے یہ نتیجہ اخذ نہیں کر لینا چاہئے کہ ان خواتین کو یرقان ہو چکا ہے۔ جہاں وہ اعتدال سے کھانا پینا شروع کریں گی وہیں ان کی رنگت پر نکھار آ جاتا ہے۔

### جلد کے مساموں کا رکھیں خیال

میک اپ جہاں ناگزیر ہو وہاں کر لینے میں کوئی قباحت نہیں ہونی چاہئے۔ کچھ پروفیشنل مشاغل تعلقاً عامہ شو بزنڈسٹری، فرنٹ ڈیسک پر کام کرنے والی خواتین اور ایئر ہوسٹس وغیرہ کے لئے میک اپ کرنا ضروری امر ہے تاہم ان خواتین کو کلیننگ اور فیشلز وغیرہ کا خصوصی اہتمام بھی کرنا چاہئے۔ میک اپ ماحولیاتی آلودگی اور حدت مل کر جلد کے مسام بند کر دیتے ہیں جو عام طور پر مہاسوں اور خارش کرنے والے دانوں کا سبب بن جاتے ہیں مگر علاج کے ساتھ یہ بھی ٹھیک ہو جاتے ہیں۔ گھر آتے ہی خواتین کو میک اپ اتارنے یعنی کلیننگ کر لینے چاہئے تاکہ مسام کھل جائیں اور جلد کو تازہ ہوا روشنی اور ٹھنڈک مل سکے۔

تندرست جلد کو اضافی کاسمیٹکس کی ضرورت نہیں ہوتی۔ اگر آپ تندرست نہیں تو چہرہ بھی نکھار کھودے گا۔ تندرستی کے ساتھ ساتھ ذہنی سکون، حسد و کینے سے اجتناب، صحت بخش غذاؤں کا استعمال اور بھرپور نیند کا ہونا بہت ضروری ہے۔ اگر آپ کا چہرہ وقفے وقفے سے رنگت بدل رہا ہے تو ہوشیار ہو جائیے اب آپ کو میک اپ سے زیادہ طبی معائنے کی ضرورت ہے۔

### زردی مائل رنگت کے لئے اپنے غذائی نسخے بھی خود


### تجویز نہ کریں

جلد کی رنگت پہلی پڑ جائے تو گاجر یا سیب کا جوس سے سرخ و سفید نہیں کر سکتا اور نہ ہی گنے کا رس افاقہ دے گا۔ اگر آپ پیٹ کے درد میں مبتلا ہو کر خود علاجی کا ایک راستہ اپناتی ہیں کہ کھجوریاں کھائیں، پھل نہ کھائیں صرف جوس پیئیں، موسم کی سبزیاں نہ کھائیں یا گوشت کھانا سرے سے ہی ترک کر دیں تو یہ فیصلہ بھی درست نہیں۔ ایک ٹیسٹ یا الٹراساؤنڈ سے آپ کو بیماری کا پتہ چل جائے گا۔ آپ نعمت خداوندی سے ہاتھ نہ اٹھائیں۔ کھانے سے نہ ڈریں نہ بیماری سے خوفزدہ ہوں اور کاسمیٹکس سے اس کا حتمی علاج ممکن نہیں ہے۔

ایشیائی ملکوں میں خواتین کی بیشتر تعداد خون کی کمی کا شکار ہوتی ہے۔ اگر آپ پھلوں کا جوس پی کر خون کی مقدار بڑھانا چاہیں تو بھی ایام کے بعد جلد

بیمار جسم نہ تو پھر تیار ہتا ہے نہ ہی چاق و چابند اور بیمار چہرے والی خاتون خواہ زبردستی مسکرانے کی کوشش کرے، اس کے اندر پلنے والی بیماری کا عکس چہرے پر آ ہی جاتا ہے۔ رنگت پہلی ہو جائے، آنکھیں متورم ہو جائیں یا جلد پر خارش ہونے لگے تو جان جائیے کہ آپ کو میڈیکل چیک اپ کی ضرورت ہے۔ جگر، پتے، ہڈیوں سے لے کر گردے کے امراض تک کی اذیت ناک کیفیت چہرے سے جھلکتی ہے مگر بیماری بہت دیر سے ظاہر ہوتی ہے۔ ہماری بیشتر بہنوں کا ایک وطیرہ ہے کہ درد دور کرنے والی دوا کھا کے وقتی سکون حاصل کر لیتی ہیں اور کنبے کی خدمت میں اپنے آپ کو گم کر دیتی ہیں۔ خدمت کو شعاع بنا لینا ہماری تہذیبی اقدار اور اخلاقی تربیت کا حصہ ہے تاہم جسم کی بدلتی ہوئی کیفیتوں اور بیماری کو نظر انداز کرنا اپنے ساتھ نا انصافی کرنے کے مترادف ہے۔ بے زبان جسم بیماری کی صورت میں جب چیختا چنگھاڑتا ہے تب تو انائی اور وسائل دونوں ہی خرچ ہوتے ہیں۔ دوسرا وطیرہ ظاہری خوبصورتی برقرار رکھنے کی جدوجہد کرنا ہے۔ پارلروں کے علاوہ گھروں پر بھی حسن کے نکھار اور شخصیت کی جاذبیت بڑھانے کا اہتمام کیا جاتا ہے۔ بہت کم عمری سے چہرے کی نگہداشت شروع کر دی جاتی ہے۔ کچھ مائیں بچیوں کو ابتدائی عمر میں بھی میک اپ سے نہیں روکتیں۔ یہی وجہ ہے کہ پوتی اور دادی کی جلد میں زمین و آسمان کا فرق رونما ہوتا ہے۔ پوتی کی جلد پر کیل مہاسے جھانپاں اور داغ دھبے ابھرنے لگتے ہیں جبکہ دادی کی صرف جلد ڈھلکتی ہے اس کی تباہی و تاراج نہیں ہوتی۔ میک اپ کا استعمال نوعمری اور اوائل عمری میں ہونا ہی نہیں چاہئے یا بہت کم ہونا چاہئے۔ قدرتی طور پر تازہ اور





## فریکلز یعنی جھانپیاں چاند سے چہروں کو گہنا دیتی ہیں گھریلو ٹونکوں کے ساتھ ساتھ سورج سے بچاؤ کی تدبیر کریں

کے نشان مزید گہرے ہونے کے بجائے ان کی گروتھ رک جائے گی۔ خواہ گندی ہوسرخ و سفید ہو یا سانولا جلد پر یہ نشان نمایاں دکھائی دیتے بعض اوقات معیاری برانڈڈ نائٹ کریم استعمال کرنے سے یہ نشان ہو جاتے ہیں مگر ڈاکٹر کے مشورے ہی سے نائٹ کریم کا انتخاب کریں۔ دوران وائٹنگ کریم کا استعمال ترک کر دیں۔ نائٹ کریم کے بعد نائٹ وغیرہ بند کر دیں۔

### آئرن کی کمی ایک اہم سبب:

جلد پر جھانپیاں پڑنے کا ایک اہم سبب آئرن کی کمی کا ہو جانا ہے۔ اس لئے آپ اپنی غذا میں گہرے سبز رنگ کی سبزیاں مثلاً میتھی پالک ساگ کھیرا، سلاد اور گوہی شامل کریں۔ سرخ گوشت انڈے کی زردی اور ترش پھلوں کا استعمال بھی جاری رکھیں۔ آئرن پر مشتمل غذائیں لینے سے جلد پر جھانپیاں

یوں چہرے یا کبھی جسم پر فریکلز نمودار ہو سکتے ہیں اور اس کی اہم وجہ سورج کی روشنی ہے دراصل انسانی جلد میں میلاٹنوسائٹس خلیے پورے جسم میں میلان پیدا کرتے ہیں جو جلد کی قدرتی رنگت کو برقرار رکھنے میں مدد دیتا ہے۔ لیکن جسم کے کسی بھی حصے میں میلان پگمنٹس کی تعداد زیادہ ہو جائے تو وہاں بھورے رنگ کے چھوٹے چھوٹے دھبے نمودار ہونے لگتے ہیں اور سورج کی الٹرا وائلٹ شعاعیں ان میں مزید اضافے کا سبب بنتی ہیں۔ ان سے بچاؤ کے لئے دھوپ میں جانے سے تقریباً آدھا گھنٹہ پہلے چہرے اور جسم کے ان حصوں پر جو کورنٹس ہوتے ان پر سن بلاک یا سن اسکرین لوشن ضرور لگائیں تاکہ آپ کی جلد ان ضرر رساں شعاعوں سے محفوظ رہے اس کے علاوہ دوسرا طریقہ یہ ہے کہ دھوپ میں باہر نکلنے سے پہلے اپنا چہرہ کسی ہلکے رنگ کی چادریا چھتری وغیرہ سے اچھی طرح ڈھانپ لیں۔

### چند گھریلو ٹونکے

- ایک پیپتے کے بیج نکال کے گودا بھی الگ کر لیں۔ چھلکا ذرا مونٹا کاٹیں اور اسے متاثرہ حصے پر لگائیں 15 سے 20 منٹ تک اسے خشک ہونے دیں۔ پھر نیم گرم پانی سے چہرہ دھو کر اچھی طرح صاف کر لیں۔ یہ عمل ہفتے میں کم از کم 3 بار ضرور کریں۔
- جئی کا آنا اور مکھن کی لسی اچھی طرح مکس کر کے گاڑھا سا پیسٹ بنالیں پھر متاثرہ حصے پر تقریباً آدھے گھنٹے کے لئے لگا رہنے دیں۔ اب چہرہ ٹھنڈے پانی سے دھو کر صاف کر لیں۔ بہترین نتائج کے لئے یہ پیسٹ کم از کم ایک ماہ تک لگانا ہیں۔
- آلو ابال کر میس کر لیں پھر اس میں لیموں کا رس تھوڑا سا دودھ اور شہد ملا کر ماسک تیار کر لیں اور متاثرہ حصوں پر ہفتے میں دو مرتبہ لگائیں افاقہ محسوس ہوگا۔
- شہد کھانے سے بھی فائدہ ہوتا ہے اور لگانے سے بھی جھانپیاں جاتی رہتی ہیں۔

اگر آپ چادریا حجاب اوڑھتی ہیں تو کالے رنگ کے کپڑے کا استعمال نہ کریں کیونکہ سیاہ رنگ دیگر رنگوں کی نسبت الٹرا وائلٹ شعاعیں جذب کرنے کی زیادہ صلاحیت رکھتا ہے جس کی وجہ سے جلد سے متعلق بہت سے مسائل پیدا ہو جاتے ہیں۔ عینک لگانے والی خواتین کے چہروں پر بھی جھانپیاں پڑ سکتی ہیں کیونکہ عینک کے شیشوں سے الٹرا وائلٹ شعاعیں تیزی سے منعکس ہو کر جلد پر اثر انداز ہوتی ہیں چنانچہ وقت کے ساتھ ساتھ آنکھوں کے اطراف کی جلد پر بھورے رنگ کے دھبوں میں اضافہ ہوتا رہتا ہے۔ ایسی خواتین کو چاہئے کہ عینک کے بجائے کانٹیکٹ لینس کا استعمال کریں۔ یہ بھی دیکھنے میں آیا ہے کہ حمل کے دوران اکثر خواتین کے چہرے پر فریکلز نمودار ہو جاتے ہیں اور بچے کی پیدائش کے بعد جسم اصلی حالت میں واپس آتا ہے اور جھانپیاں خود بخود ٹھیک ہو جاتی ہیں۔



# نومولود بچوں کے رونے کی وجوہات

## اسے آرام چاہئے یا کھانا، پتا کیجئے

نومولود بچے صحت مند ہوں جب بھی وقفے وقفے سے رو سکتے ہیں کبھی کبھی ایک گھنٹہ بھی روتے رہتے ہیں۔ نئے والدین ہونے کے ناتے آپ کو یہ فکر لاحق ہوتی ہے کہ آپ کا بچہ رو کر آپ کو کیا بتانا چاہتا ہے۔ پتا کریں کہ اسے آخری بار کب فیڈ کیا تھا اسے ٹھنڈ لگ رہی ہے یا گرمی سے پریشان ہوا ہے۔ گھبرایا کیوں ہے یا پھر صرف آپ کی گود میں آنا چاہتا ہے یا اس کے پیٹ میں درد ہے؟ عام طور پر بچوں کے رونے کی 7 وجوہ ہو سکتی ہیں مثلاً

بلند آواز سے چیختا چلاتا ہے۔ ہوشیار ہو جائے یا تو ڈاکٹر کے پاس لے جائے یا پھر گھر پر ڈاکٹر بلا لیجئے۔ بچے کا Urine تازے دیگر کیفیات کا جائزہ لے کر ڈاکٹر کو کیس ہسٹری بتائیے۔ ڈائریا، قبض، بخار یا حفاظتی ٹیکے کے بعد بخار آ جانا بعض ایسی حالتیں ہیں جن کا ہر ماں کو علم ہو تو بہتر ہے۔ اسے علم ہوگا تو وہ ڈاکٹر کو بچے کا مسئلہ بیان کر سکیں گی۔

### احتیاطی تدابیر

- انتہائی نومولود بچے وہی آرام اور تحفظ چاہتے ہیں جو انہیں ماں کے شکم میں مل رہا تھا چنانچہ آپ اسے اچھی طرح کپڑے میں لپیٹ کر گود میں لیجئے۔ اسے یقیناً اچھا لگے گا۔
- آپ کے بچے کو قدرتی لوری یعنی آپ کے دل کی دھڑکن سننے کی عادت ہوگئی تھی اب آپ اسے لوری کیوں نہیں سناتیں۔ لوری ایسا نغمہ شیریں ہے برصغیر میں ایک قدیم روایت سے جڑا یہ نغمہ کبھی کبھی آپ بھی گنگنا کے دیکھئے۔ بچہ خوش بھی ہوگا۔ آواز والے کھلونے و کیڈم کلیز کی آواز یا ٹیلی ویژن کے نغمات ہوں وہ کسی بھی مشینی اور انسانی آواز سے بہل سکتا ہے۔
- روکنگ چیئر پر بچہ خوب انجوائے کرتا ہے۔ اسی طرح اگر گھر میں کوئی جھولا ہو خواہ آرائشی جھولا ہی کیوں نہ ہو نومولود بچے آرام سے وہیں سو بھی جاتے ہیں۔
- مالش کرنے سے بچوں کو آرام بھی محسوس ہوتا ہے اور راحت بھی ملتی ہے۔

بچے کا پیٹ چھو کر دیکھا جائے کہ یہ بہت زیادہ گرم یا بہت زیادہ ٹھنڈا تو نہیں۔ بچے کا پیر یا ہاتھ چھونے سے اندازہ نہیں ہوتا۔ اگر پیٹ گرم ہے اس کے بدن پر کپڑوں کی تعداد کچھ کم کیجئے یا موناکمبل ہی علیحدہ کر دیجئے اور اگر بچہ ٹھنڈا ہے تو اس کے اوپر ایک کپڑا یا کمبل ڈال دیجئے۔ اپنے بچے کے کمرے کے درجہ حرارت پر کنٹرول کیجئے۔ عام دنوں میں 64°F تک ہو تو بچے اطمینان محسوس کریں گے۔

### مجھے گود میں آنا ہے

کہا جاتا ہے کہ نومولود کو بہت دیر تک گود میں لئے گھومنا پھرنا اس کی عادت بگاڑنے کا سبب ہے۔ آج کل تو کیری کاش اور بے بی سلنگ مارکیٹ میں دستیاب ہیں۔ آپ اپنے بچے کو اس میں بٹھائیے یا لٹائیے اور محفوظ جگہ پر اپنے سامنے کہیں بٹھا دیجئے۔

### مجھے بہلائیے

بچے کے لئے ایک ہی جگہ پر لٹائے رہنا بوریٹ کا سبب بن سکتا ہے۔ اصل میں وہ بتانا چاہتا ہے کہ اب بہت ہو گیا مجھے گھماؤ پھراؤ کہیں لے کے چلو آؤ آپ تھوڑی دیر تک اسے بہلائیے وہ چپ ہو جائے گا۔

### میری طبیعت ٹھیک نہیں

جب بچہ بیمار ہوتا ہے تو اس کے رونے کا انداز اکثر و بیشتر بدل جاتا ہے۔ یہ

### مجھے کھانا چاہئے

نومولود بچے عموماً بھوک کی وجہ سے روتے ہیں کیونکہ وہ بڑوں کی طرح تین بڑے کھانے نہیں کھا سکتے۔ انہیں وقفے وقفے سے دودھ پینا ہوتا ہے۔ بچے دودھ پیتے پیتے تھک کر سو جاتے ہیں۔ نومولود بچوں کو چھ ماہ تک پانی نہیں دیا جانا چاہئے تا وقتیکہ انہیں قدرتی دودھ نہ میسر آسکا ہو۔

### مجھے آرام چاہئے

ٹپسی بھیک جانے پر بچے رو بھی سکتے ہیں اور کچھ نہیں بھی روتے لیکن جونہی ان کی نرم و گداز جلد کو تکلیف پہنچے وہ بلبلاتھتے ہیں۔ خوب دھیان سے دیکھ لیجئے کہ ڈائپر یا کپڑے کی ٹپسی ٹھیک سے بندھی اور صاف ہے یا نہیں۔ کبھی نومولود کو واش بیسن پر لے جا کر ٹھنڈے پانی سے طہارت ندلائیے۔ پہلے اطمینان کر لیں کہ پانی کتنا (ہلکا سا گرم) ہے۔ بچے کی جلد بہت جلد سرخ ہو جاتی ہے جب تک اسے آرام نہیں ملے گا وہ روتا رہے گا۔

### مجھے زیادہ ٹھنڈا یا گرمی نہیں چاہئے

بچے تو بچے بڑے بھی معتدل موسم میں خوش رہتے ہیں۔ کچھ مائیں سردیوں کے شروع ہونے سے پہلے ہی بچے کو اونی کپڑے پہنا دیتی ہیں اور گرمیاں شروع ہونے سے بہت پہلے تک اسی طرح گرم کپڑوں کا استعمال جاری رکھتی ہیں۔ ظاہر ہے کہ بچہ مونے کپڑوں میں آرام محسوس نہیں کرتا۔ بہتر ہے کہ



## گھر سے بڑھ کر کوئی استاد کیوں؟

Disciplined بچے آئیڈیل ہو سکتے ہیں مگر...

پابندی عام طور پر کم ہی برداشت ہوتی ہے۔ بچے تو بچے بڑے بھی اپنی من مانیوں کرنا چاہتے ہیں لیکن بچپن ہی سے بچوں کو ڈسپلن کا عادی بنا دیا جائے تو ان کی شخصیت میں ٹھہراؤ اور تہذیب شامل ہو جاتی ہے۔ سوئیلین باشندوں میں فوجی ڈسپلن آجائے یہ آسان بات نہیں لیکن کیا فوجی اپنے نظم و ضبط اور باوقار شخصیت کے باعث نارمل زندگی نہیں گزارتے، بالکل گزارتے ہیں اور زندگی میں اپنے اہداف بھی پورے کرتے ہیں تو ہمارے آپ کے بچے کیوں نظم و ضبط سے زندگی نہیں گزار سکتے؟

بچے اپنی کتابیں، اسٹیشنری اور دیگر سامان سمیٹ کر ان کے لئے مخصوص جگہوں پر ضرور رکھ سکتے ہیں۔

واش رومز کے ٹل آدھے کھلے ٹیوں تو ماؤں کا غصہ دیدنی ہوتا ہے۔ صابن دانی میں پانی کی موجودگی کا مطلب ہے صابن وقت سے پہلے ختم ہو جائے گا۔

بچے خواہ وہ لڑکے ہوں یا لڑکیاں سب کو کفایت اور سہولت کی ان چھوٹی چھوٹی باتوں کا خیال رکھنا سکھانا پڑتا ہے۔ اسی طرح اسکول سے واپسی پر دھلنے والے یونیفارم کہاں رکھے جائیں گے؟ شوزز ایک میں کہاں اور کیسے ترتیب سے رکھے جائیں۔ کھانا کھانے کے بعد اور پہلے ہاتھ دھونے، واش

روم استعمال کے بعد لائٹ آف کرنے، دروازہ بند کرنے یا کھولنے، بستر کی ترتیب، کتابوں کی ترتیب، پھلوں کے چھلکے، چپس کے خالی پیکیٹوں کے لئے ڈسٹ بن کا استعمال کرنا ہیں تو یہ سب چھوٹی چھوٹی باتیں اگر مستقل مزاجی سے مائیں ہدایات جاری کرتی رہیں تو کوئی وجہ نہیں کہ بچے اچھی عادات نہ اختیار کر لیں۔ ان اور ان جیسی کئی چھوٹی چھوٹی

باتوں کے لئے نالگ اسکول قائم ہیں نہ ٹیچر یہ سب کچھ سکھائیں گے مگر گھر اور

والدین سے بڑھ کر زمانے میں کوئی استاد نہیں ہو سکتا۔

چھوٹے بچوں کو یونیفارم خود استری کرنے کا شوق ضرور ہوتا ہے لیکن اس وقت یہ ضرور دیکھ لیں کہ بچہ کتنا بڑا یا کھدار ہو گیا ہے۔ کیا وہ استری کرنے کی

احتیاطی تدابیر کو بخوبی جانتا ہے؟ لیکن شوزز پالش کرنا ایسا کام ہے جس میں بجلی وغیرہ کے حادثات کا اندیشہ نہیں ہوتا لہذا بہتر ہے کہ کلاس-V کا بچہ اپنے

جوئے خود پالش کر کے رکھے، موزے قریب رکھے اور پھر اپنا بیگ بھی ٹائم ٹیبل کے حساب سے خود Set کرے۔ ہر کام ماں ہی نہ کر دے کہ پھر نتیجتاً

بچے آرام طلب اور سست ہو جاتے ہیں۔ انفرادی ذمہ داری کا احساس، ڈسپلن پیدا کرتا ہے۔

ایسے چھوٹے بچے جو بڑے بھائی، بہنوں کی کلر پنسلز لے کر دیواروں پر تجریدی مصوری کر رہے ہوں انہیں مارنے کے بجائے ایسی سلیٹس لاکر

دے دیں جن پر لکھ کر مٹانا آسان ہوتا ہے۔ مائیں انہی سلیٹس پر انگریزی اور اردو کے حروف تہجی اور اعداد لکھنے کی مشق بھی کروائیں گی اور بچے کلر

چاکوں کی مدد سے آڑھی ترچھی لیکریں کھینچ کر اپنی تصویر مکمل کر سکتے ہیں۔ اس وقت بچوں کے ہاتھوں کی ننھی ننھی ہڈیاں بہت نرم ہوتی ہیں آپ کی سزا

مارکی صورت میں ہوگی تو وہ ایسی سختی نہیں جھیل پائیں گی۔ لہذا جسمانی سزا کسی بڑے نقصان کا پیش خیمہ بن سکتی ہے۔

چھوٹے بچے اپنے بکھرے ہوئے کھلونے سمیٹ کر نہیں رکھ سکتے لیکن بڑے

ہر کام کا وقت مقرر کرنا اور ضد کئے بغیر اپنے چھوٹے بڑے کام کر لینا ایسا تصور نہیں جسے عملی طور پر اختیار نہ کیا جاسکتا ہو۔ والدین بچوں کی شخصیت

سازی کرتے ہوئے کوشش کرتے ہیں کہ بچوں کا رویہ لگداری ہو اور پھر اسکول، کالج اور پیشہ ورانہ تعلیم کے بعد زندگی میں سیٹل ہونے تک کسی قسم کی

بے رہنمائی، بدانتظامی اور مایوسی کا غلبہ نہ رہے۔ پابندی توڑی جائے تو سزا مل سکتی ہے اور نقصان ہو سکتا ہے۔ ذمہ داری شہری بننے کے لئے آپ اور ہم

سب کو شہریت کے اصول و ضوابط کی پیروی کرنی پڑتی ہے۔ اخلاقی اقدار اور تہذیب کے تقاضوں کو سیکھنا پڑتا ہے اگر والدین خود نظم و ضبط کا مظاہرہ

کرتے ہوں گے تو بچے بھی ان کی دیکھا دیکھی اچھے انسان بننے کی ترغیب لے سکیں گے۔ افراتفری اور مسائل کے غمگین کے شکار اس معاشرے میں

والدین کو نہایت صبر و استقلال اور حکمت عملی کے ساتھ مثالی والدین بننے کی ضرورت ہے۔ انسانی جبلت میں بغاوت، سرکشی، آرام طلبی اور رعایتیں

وصول کرنا شامل ہوتا ہے لیکن بچے کی ابتدائی عمر میں کی گئی تربیت اس کی شخصیت کو راسخ کر دیتی ہے۔ ایک سے دو سال کی عمر تک کی نہیں ہوتی اس

وقت بچے لاڈ پیار سے بہلائے جا رہے ہوتے ہیں۔ محبتوں کی نوازشوں کی والدین اور بچوں دونوں ہی کو عادت ہو جاتی ہے۔ اسی عمر سے بچوں میں

تجسس بھی پیدا ہوتا ہے۔ آپ نے دیکھا ہوگا ایسے سوچ بوردز جو دیواروں کے زیریں حصے میں نصب ہوں مائیں ان پر ٹیپ چپکا دیتی ہیں۔ گرم

استریوں کو فرش پر نہیں چھوڑتیں۔ بچوں کا کچن میں داخلہ تقریباً ممنوع ہوتا ہے۔ 3 سے 5 برس کی عمر میں احتیاطی تدابیر زیادہ کی جاتی ہیں اور ساتھ ہی

ساتھ انہیں وقت پر سونے، جاگنے، کھانے، کھیلنے، نہانے اور پڑھنے کی ہدایت کی جاتی ہے۔ چھٹی کے روز ہر کام تاخیر سے ہوتا ہے۔ اسی لئے اکثر

بچوں کو Monday اچھا نہیں لگتا کیونکہ اس روز سے نئے ہفتے کا آغاز ہوتا ہے یعنی نظم و ضبط بھرے معمولات کا آغاز ایک بار پھر ہوتا ہے۔ ہر ماں

چاہتی ہے کہ بچوں کو جسمانی گزند یا تکلیف پہنچے بغیر زندگی رواں دواں رہے جو بچے رات کو جلدی نہیں سوتے انہیں صبح سویرے بیدار ہونے میں وقت کا

سامنا کرنا پڑتا ہے اس لئے سماجی مصروفیات کو بچوں کے لئے ترک کر دینا ناممکن ہو تو کسی حد تک تبدیلی ضرور لائی جاسکتی ہے یعنی آپ اتوار کی شب

کے علاوہ کسی دوسرے روز بھی رات گئے کی دعوتوں یا بیرونی سرگرمیوں میں مصروف نہ رہیں۔ بچوں کے آرام کا خیال رکھتے ہوئے گھر جلد لوٹیں اور روٹین کے معمولات کی ادائیگی کرتے ہوئے بچوں کو وقت پر سلاٹیں۔



COM



## میں اچھی ماں ہوں یا نہیں؟ ہم بتاتے ہیں ذہنی دباؤ کا سامنا کیسے کیا جائے؟

اکثر مائیں سپر بننا چاہتی ہیں اور بہت زیادہ فکر مند رہتی ہیں کہ لوگ انہیں اچھی ماں تصور کرتے ہیں یا نہیں؟ یونیورسٹی آف شی گن سے منسلک تحقیق کاروں کے مطالعے سے یہ بات سامنے آئی ہے کہ خود کو بھاری ذمہ داری سے نبرد آزما کرنے کی کوشش کی وجہ سے ان میں ذہنی دباؤ میں مبتلا ہونے کا امکان بڑھ جاتا ہے۔

مطالعے سے معلوم ہوا ہے کہ عام طور پر بچوں کے حوالے سے یہ فرض کیا جاتا ہے کہ انہیں اچھی عادتوں اور بہترین برتاؤ کا حامل ہونا چاہئے اور اگر ایسا نہیں تو پھر پریشانی اسی بات سے شروع ہوتی ہے کیونکہ عمومی رائے عامہ کے مطابق بچے کے برتاؤ کے مسائل سے ایک ماں کا منفی تصور پیدا ہوتا ہے۔ شی گن یونیورسٹی کے ڈاکٹر تھامسن نے مطالعے کے لئے 113 عورتوں سے ایک سوالنامہ بھرنے کے لئے کہا جس میں سوال کیا گیا کہ وہ خود کو کیسی ماں تصور کرتی ہیں؟


اس مطالعے میں شریک ماؤں سے پوچھا گیا کہ کیا وہ اس بات سے اتفاق کریں گی یا اختلاف کہ ایک ماں کو اپنے بچوں کے تمام کام خود اپنے ہی ہاتھوں سے انجام دینے چاہئیں؟ اور کیا وہ سمجھتی ہیں کہ دوسری ماؤں کی نسبت ان کی پریشانیاں بہت زیادہ ہیں؟ ایک آخری سوال میں پوچھا گیا کہ کیا وہ بچے کی ضرورت سے پہلے اپنی کسی ضرورت کو پورا کرنے پر خود کو تصوروار خیال کرتی ہیں؟ ماہرین نفسیات نے نتیجے سے اخذ کیا کہ ایسی مائیں جو اس بات

ازیں وہ مائیں جو محسوس کرتی تھیں کہ بچے کی ہر بدتمیزی پر اسے اسی وقت ڈانٹنا چاہئے یا سزا دینی چاہئے۔ انہوں نے خود کو بہت زیادہ ذہنی دباؤ میں مبتلا کر رکھا تھا۔ ڈاکٹر تھامسن نے کہا کہ اگر بچہ بدتمیز ہے تو یہ آپ کو ایک بری ماں ثابت کرتا ہے لیکن یہ معاملہ بجائے ذہنی دباؤ میں مبتلا ہونے کے حکمت عملی اختیار کرنے کا ہوتا ہے۔

کے لئے زیادہ فکر مند تھیں کہ لوگ ان کے بارے میں ہمیشہ ایک اچھی ماں کا تصور قائم رکھیں ان میں ذہنی تناؤ یا افسردگی کا امکان بہت زیادہ تھا۔ ان کی نسبت ایسی مائیں جو سمجھتی تھیں کہ ایک ماں کی مکمل ذمہ داریوں کو احسن طریقے سے نبھانا اتنا آسان کام نہیں انہوں نے ضرورت پڑنے پر آیاؤں بزرگوں اور دیگر ملازموں سے مدد مانگنے کے خیال سے اتفاق کیا۔ علاوہ

### نئی مائیں اور ڈپریشن

پہلی بار ماں بننے والی خاتون کو عام طور پر اپنی ذمہ داریاں پوری کرنے کے حوالے سے ڈپریشن کا ہو جانا فطری عمل ہے۔ مثلاً وہ بھلکھو ہو سکتی ہیں یونیورسٹی آف لندن کے تحقیق کاروں نے پتا چلایا ہے کہ حمل کے دوران ایک ماں کا بھلکھو پن اسے اپنے بچے سے جذباتی طور پر منسلک کرنے کے لئے ہوتا ہے۔ دوران حمل اور بچے کی ولادت کے ابتدائی دنوں میں عورتیں خود کو زیادہ حساس اور بھلکھو محسوس کرتی ہیں اگرچہ اس روایتی تصور کی سائنسی بنیادوں پر لٹی کی جاتی رہی ہے لیکن ایک نئی تحقیق میں حمل کے دوران حافظے کی کمزوری دراصل بلا جواز نہیں ہوتی۔ اس عرصے میں ایک خاتون کے دماغ کے اس حصے کی سرگرمیوں میں اضافہ ہوا جو جذباتی احساسات کے ساتھ وابستہ تھا۔ تحقیق میں یہ وضاحت بھی کی گئی ہے کہ ایک زچہ ماں کی نسبت حاملہ عورت دماغ کے دائیں حصے کا استعمال زیادہ کرتی ہے کیونکہ وہ خود کو اپنے آنے والے بچے کے ساتھ جذباتی طور پر منسلک کرنے کے لئے تیاری کر رہی ہوتی ہے۔ علم نفسیات کی ایک اور پروفیسر و کٹور یہ بورن نے کہا ہے کہ حمل سے حافظے کی کمزوری یا Baby Brain کی روایتی اصطلاح کے حوالے سے اہم معلومات حاصل ہوئی ہیں جو ایک عورت کو بچے کی پیدائش کے لئے زیادہ حساس بناتی ہے۔ خواتین کی اکثر تعداد ان دنوں خوش رہنا اور خوشیوں سے بھرپور چہروں والی تصاویر دیکھنا چاہتی ہیں۔ بالخصوص وہ بچوں کی تصاویر دیکھنا چاہتی ہیں دوران حمل ہارمونز کے بڑے پیمانے پر اتار چڑھاؤ اور جنینس کی نقل و حرکت دراصل اس تبدیلی کا اصل سبب ہو سکتے ہیں۔







## موسم چار، ذائقے بے شمار

### روح افزا کھٹا میٹھا سوس



**ترکیب:**  
 ٹرائنگ پین میں روح افزا، نمک، سرکہ، پانی، سیاہ مرچیں، اورک پاؤڈر اور کارن فلور  
 ڈال کر گھس کریں۔ اب پھلے پر رکھ کر گھچھ چلائے اسے نکالیں۔ اس کا ڈھانچا ہوائے  
 تو کسی پیالے میں نکال لیں۔ بکاوڑے، سموسے، روٹل وغیرہ کے ساتھ سرو کریں۔  
 سرونگ: 4 افراد کے لیے۔

**ضروری اشیاء:**  
 روح افزا..... 1 کپ سیاہ مرچیں (مٹی ہوئی)..... 1/2 چائے کاجو  
 نمک..... حسب ذائقہ اورک پاؤڈر..... 1/2 چائے کاجو  
 سرکہ..... 1/2 کپ کارن فلور..... 1 چائے کاجو  
 پانی..... 1 کپ

اگر آپ بھی کھانوں کو روح افزا سے منفرد بناتے ہیں تو آج ہی اپنے نئے کھانوں کی ریسیپیز کو  
 کوپن پر دی گئی تفصیلات کے ساتھ ہمیں بھیجیں اور جیتیں بے شمار انعامات جتنی ہوئی ریسیپیز پر۔



Roohafzapk

Post us at PO Box: 2314, Karachi or  
 E-mail: roohafza@hamdard.com.pk

نام: \_\_\_\_\_  
 شناختی کارڈ نمبر: \_\_\_\_\_  
 موبائل نمبر: \_\_\_\_\_  
 پتہ: \_\_\_\_\_

اور کیا چاہیے!

WWW.PAKSOCIETY.COM

hm-m

روح افزا





# اور کیا چاہئے زندگی کے لئے

خوش رہنے کے گڑھم سے سیکھئے

کیا آپ اکثر پریشان رہتی ہیں؟ ذرا سوچیں کہ کن باتوں پر افسردہ ہوتی ہیں۔ کچھ پریشانیوں کا حل بھائی نہیں دیتا۔ کچھ کا تعلق ماضی کے واقعات سے ہوتا ہے۔ کسی سے شکوہ کسی سے نفرت کوئی پچھتا دیا کوئی ادھوری خواہش۔ قرآن مجید میں اس کیفیت کے لئے حزن کا لفظ استعمال کیا گیا ہے۔ یہ خدشات ہوتے ہیں اور یہ خوف کئی مرتبہ بلا جواز بھی ہوتا ہے۔ بار بار ماضی کے واقعات کو دہرانے سے صرف حسرت پیدا ہوتی ہے اور پھر حسرت میں اضافہ ہوتا رہتا ہے۔ پریشانیوں کو شعوری طور پر بھلانے کی کوشش کرنی چاہئے۔ ماضی کو دفن کر دینا چاہئے۔

سمیت انہیں قبول کر لیں تو بہترین بننے کی کوشش بھی کر لیں گی مگر دوسروں کی نقل کرنا مناسب نہیں ہوتا۔ تجلت اور تذبذب دو خطرناک سماجی رویے ہیں۔ دونوں تکلیف دہ بھی ہیں مثلاً نہ تو ایک دن میں سارے مسائل حل ہو جایا کرتے ہیں اور نہ ہی پریشان رہنے سے تکلیف دہ احساس میں کمی آتی ہے۔

• نفرت سے زندگی جہنم بن جاتی ہے اگر کسی سے نفرت ہو تو ذرا سوچئے کہ کیا یہ شخص واقعی اتنا اہم ہے کہ ہم اس کے لئے اپنی صحت کو برباد کر دیں؟  
• احسان فراموشی اور ناقدری انسان کی ایک فطری کمزوری ہے۔ لوگ شکر یہ ادا کرنا بھول جاتے ہیں۔ اس لئے اگر آپ احسان شناسی کی توقع کریں گی تو خود اپنے آپ کو صدمہ پہنچائیں گی۔ لوگوں کی توجہ اور محبت مطالبہ کرنے سے نہیں ملتی نہ اللہ کا احسان بھولنا چاہئے اور نہ انسانوں کا مگر ہوتا یہ ہے کہ پریشانیوں اور محرومیوں کے مرثیے تو ہر وقت فضاؤں میں گونجتے ہیں جبکہ شکر کا نغمہ کبھی بکھاری سننے کو ملتا ہے۔

• خوشی احساس فتح سے حاصل کی جاسکتی ہے مگر اس میں کامیابی کا عنصر شامل ہو جائے تو اور اچھا ہے۔

• خدمت اور ایثار وہ بہترین ہتھیار ہیں جن کے ذریعے زندگی سے لطف اٹھا سکتے ہیں۔ اس سے خود فراموشی کی نعمت بھی حاصل ہوتی ہے۔ دوسروں کو خوش کرنے ان سے مدد لینے اور ان کی دعائیں لینے سے دلی مسرت ملتی ہے اور حالات سے نبٹنے کی تسلی اور طاقت بھی پھر اور کیا چاہئے زندگی کے لئے!

• اپنے سے نیچے کے لوگوں کی طرف دیکھنا چاہئے۔ کئی لاکھ لوگ آپ سے بدتر حالات میں بھی زندہ رہتے ہیں۔ اگرچہ کچھ نعمتیں آپ کو میسر نہیں ہو سکیں لیکن کتنی ہی ایسی نعمتیں آپ کو میسر ہیں جو بے شمار لوگوں کو میسر نہیں مثلاً آپ کو سبزی کے بھرے ہوئے ٹھیلے سے صرف ایک ہی تازہ لیموں مل سکے تو اسے بھی ضائع کرنے کی بجائے اس کی ٹھکن بنائیں اور مزے لے کر پی جائیں۔  
• جتنا آپ اپنے حال پر توجہ دیں گی ویسا ہی آپ کا مستقبل ہوگا کیونکہ مثل مشہور ہے آپ جو آج بوائے گے وہی کل کا نہیں گے۔ آج کے مسائل کو حل نہ کیا تو وہی آپ کا مستقبل بن جائیں گے۔

## آئیے پریشانیوں کو شکست دے دیں

• اگر آپ کو ترقی، عہدہ یا کوئی مالی فائدہ مل رہا ہو اور آپ کو یہ بھی پتا ہے کہ اس سے مسلسل ذہنی کوفت بڑھے گی یا ورزش، سیر و تفریح اور آرام کے مواقع ختم ہو جائیں گے تو آپ یہ سوچنا بھی نہ کریں۔  
• مصروف رہنے سے کئی پریشانیاں کم ہو جاتی ہیں۔  
• ترقی اور کام کے اہداف کا یقین کر کے آگے بڑھیں۔  
• زندگی تلخ بھی ہو سکتی ہے لیکن خوشی اور اطمینان حاصل کرنے کے لئے ان چیزوں کے بارے میں پریشان ہونا چھوڑ دیں جن پر آپ کا کوئی اختیار نہیں۔ جو ہونا ہے ہو کر رہے گا۔ اسے سکون سے برداشت کیجئے۔  
• اپنے خیالات سے مات کھانا چھوڑیئے۔  
• حقیقت پسند بن کر اپنی Assessment کرنا سیکھئے۔ اگر آپ اپنے آپ کو پہچان لیں، اپنی خوبیوں اور پوری خامیوں

خود کو بد نصیب سمجھنا عادت نہ بنالیں جیسا کہ اکثر خواتین خود کو کوٹے لگتی ہیں اور اپنا مقابلہ بہتر حالات والی خواتین سے کرتے لگتی ہیں۔ نصیب اللہ کا فیصلہ ہوتا ہے اور اللہ کا ہر فیصلہ حکمت پر مبنی ہوتا ہے اور بہت باریہ حکمت کافی دیر بعد سمجھ میں آتی ہے۔ اللہ کی رضا پر یقین رکھنا انسان کے حق میں کتنا بہتر ہوتا ہے اور اللہ تبارک تعالیٰ ہمیں کن کن ذرائع سے کیا کیا نعمتیں عطا کر دیتا ہے انسان کی عقل دنگ رہ جاتی ہے۔

## اللہ پر بھروسہ کرنا سیکھئے

اگر آپ اپنے خدشات کی فہرست بنالیں تو کچھ ہی عرصے بعد خود پر ہنسیں گی۔ جن حالات سے آپ ڈر رہی تھیں وہ حالات پیدا ہی نہیں ہوئے اور کئی ایسے اسباب اس سبب الاسباب نے پیدا کر دیئے جو آپ کے وہم و گمان میں بھی نہ تھے۔ اللہ تو کل رہنا کئی فکروں سے آزاد کر دینے کا ہنر ہے۔

## موجودہ حالات سے کیسے نبٹا جائے؟

اگر ماضی کو دفن کیا جائے مگر غلطیوں کو سدھار کر مستقبل کی حسب استطاعت تیاری کر کے انجام اللہ پر چھوڑ دیا جائے تو پھر باقی صرف 10 فیصد پریشانیاں بچتی ہیں جن کا تعلق موجودہ حالات سے ہوتا ہے اور جن کا فوری طور پر مقابلہ کرنا ہوتا ہے۔ ان سے نمٹنے کی اہلیت کم یا زیادہ ہو سکتی ہے مگر یہ عموماً ہر کسی میں ہوتی ہے۔ بشرطیکہ...  
• اپنی چادر دیکھ کر اپنے پاؤں پھیلائیں۔  
• دوسروں سے وہ توقعات وابستہ کریں جو حقیقی ہو۔  
• اپنی غلطیوں کو معلوم کریں اور ان کا کھلے دل سے اعتراف کریں۔  
• انسان یاد رکھے کہ اس سے برتر ایک ہستی اس کو کنٹرول کر رہی ہے اس طرح ناگزیر حالات سے نمٹنے کا حوصلہ پیدا ہوتا ہے۔





## Yu Wen Jing اور کرشنا نائک چائینز شیفز بتاتے ہیں...

”اصل میں یہ کھانے فیوژن نہیں ہوتے“

چائینز شیف Yu اور ان کے معاون کرشنا نائک پچھلے کئی برسوں سے کراچی کے بہترین ریسٹورنٹ Dynasty سے وابستہ ہیں۔ آپ دونوں یہاں چائینز کیوژین کے صف اول کے ماہرین ہیں۔ Yu نے یہاں اصل چائینز ڈانقوں کو مہارت سے پیش کیا اور اسے تھوڑے ہی عرصے میں مقبول بنا دیا۔ کراچی میں بہت ہی کم بلکہ گنے پنے ہیفٹ اصل ڈانقوں کے ساتھ چائینز کھانے تیار کرتے ہیں۔ Yu کی عدم موجودگی میں ان کے اسٹنٹ کرشنا نائک کچن سنبھالتے ہیں۔ اسی غیر معمولی ہنر کے باعث Yu کے بعد کرشنا پر آواری ہوئی انحصار کر سکتا ہے۔ اس ماہ ستمبر نئی ہیفٹ سے ہٹ کر فائینا سٹار ہوٹل کے ان مایہ ناز شخصیات سے ملنے۔

”آپ کب سے پاکستان میں ہیں اور ریسٹورنٹ

سے وابستگی کو کتنا عرصہ گزرا؟“

”میں گذشتہ پانچ برسوں سے پاکستان اور اس کے اعلیٰ ترین ریسٹورنٹ سے وابستہ ہوں۔ فروری میں مجھے یہاں کام کرتے ہوئے پانچ برس ہو گئے۔“

”آپ کی خصوصی مہارت چین کے کسی خاص

صوبے سے ہے۔“

”مجموعی طور پر ہر صوبے کا کھانا بنانا جانتا ہوں اور یہاں بنانے کا موقع بھی ملتا ہے۔ ہمارے اس ریسٹورنٹ میں آپ کو فیوژن یا پاکستانی اسٹائل کا چائینز کھانے کو نہیں ملتا گوکہ ہمیں اجزاء کی عدم دستیابی کی وجہ سے پریشانیوں کا سامنا ہوتا ہے اور ہم زیادہ تر وہی ہی سے اپنی سائز اور کچھ سبزیاں درآ کر کرتے ہیں جو یہاں دیگر جگہوں یعنی ریسٹورنٹس میں نظر نہیں آتیں۔ Dynasty کے بارے میں عام رائے یہی دی جاتی ہے کہ یہ کافی مہنگا ریسٹورنٹ ہے۔ اس کی وجہ اس کے کھانوں کے معیار اور کاروباری سے زیادہ مہمانداری کی سادگی کی وجہ سے بھی ہے کیونکہ ہم ڈانقے کی سطح پر اپنے صارفین اور شائقین سے قربت رکھتے ہیں۔ انہیں ڈانقوں اور نظائرت سے باہر نہیں کرنا چاہئے۔“


”آپ کے کس کھانے کی زیادہ ڈیمانڈ ہے اور جو

آپ کا بھی پسندیدہ ہو، بتائیے؟“

”ہمارے سی فوڈ کی بہت تعریف ہوتی ہے اور یہ مجھے بھی بہت اچھا لگتا ہے۔ ویسے آپ کو زیادہ تر چینی باشندے اسی لئے فٹ اور چاکن و چو بند نظر آتے ہیں کیونکہ وہ تازہ اور اچھی غذا کھین لیتے ہیں۔“

”Sunday Brunch کی سرگرمی میں کیا

آپ بہتس نفیس شریک ہوتے ہیں، اگر ہاں تو





ہوٹل اسکول کا فارغ التحصیل ہے۔ بیٹی ابھی آٹھویں جماعت کی طالبہ ہے اور اسے آرٹس بنانا ہے۔

**”پاکستان میں چائیز کیوڈین کو آئندہ برسوں میں کس معیار پر دیکھنا چاہتے ہیں؟“**

”میرا منصوبہ تو یہ ہے کہ میں مزید 5 برس پاکستان میں رکوں۔ میری بیٹی کی تعلیم مکمل ہو جائے اور اس دوران میں اسی جگہ ملازمت کر کے ریٹائرمنٹ کے معیار کو بلند رکھوں۔ دنیا میں ہر جگہ مقامی ادب آداب اور ثقافت کے ساتھ زبانوں سے لے کر کھانوں تک منتقل ہوتے ہیں، لہذا وہ تو ہونگے۔“

اور یوں ہماری ملاقات اختتام پذیر ہوئی۔

چلی ساس اور ٹائو کچپ کا ذائقہ محسوس ہوا۔“

**”کیا پاکستانی کھانوں میں آپ کو کوئی ڈش پسند آتی؟“**

”آپ کے ہاں کی چکن بوٹی، وال، مٹن اور چکن کڑا ہی اور پراٹھے بہت ذائقہ دار ہوتے ہیں۔ مٹن کڑا ہی تو میں خود بھی بنا لیتا ہوں۔“

**”اپنی فیملی کے بارے میں بتائیے؟“**

”میری فیملی یہیں پاکستان میں مقیم ہے۔ ایک بیٹا البتہ وہی میں Palm Island سے وابستہ ہے۔ وہ بھی میری طرح باقاعدہ ہائی اسکول پاس کرنے کے بعد

**”شائقین کا ولولہ دیکھ کر کیسا لگتا ہے؟“**

”میں تو اس کے لیے بہت لائیو کوئنگ کرتا ہوں۔ لوگوں کی فرمائش پر مختلف ڈشز بناتا ہوں۔ یہ بہت ہی شاندار اور یاگاڈر قسم کی سرگرمی ہوتی ہے جس میں ہمارے کسٹمرز انتظامیہ کے ساتھ کھل جاتے ہیں۔ مجھ سے اپنے پسندیدہ ناشتوں کی فرمائش کرتے ہیں۔“

**”پاکستان کے چائیز ریستورنٹ میں کبھی کھانا**

**کھانے کا اتفاق ہوا؟“**

”بڑے 15 سالہ کا معیار اچھا ہے۔ مختلف جگہوں کا کھانا چکھا بھی مگر اس میں

## معاون شیف کرشنا نائیگ سے ملنے



زیادہ مرغوب ہوتے ہیں۔ ہمارے یہاں Real Chinese ڈشز بھی تیار کی جاتی ہیں اور شیزووان بھی جو کہ چھٹی اور مصالے دار ہوتی ہیں کیونکہ ہمارے یہاں دیسی ذائقے کے ساتھ ساتھ بہت سے غیر ملکی باشندے بھی یہاں مقیم ہیں جو اچھے ذائقے کی تلاش میں یہاں آتے ہیں لہذا ان دونوں شائقین کی میزبانی کے لئے ان کی پسند کے مطابق ڈشز پیش کی جاتی ہیں۔ سردیوں میں ہمارا Wonton Soup اور Hot & Sour Soup پسند کئے جاتے ہیں۔ بچوں میں چکن کارن سوپ بہت پسند کیا جاتا ہے۔ اس کے علاوہ بچوں کو چاؤمین اور Sweet & Sour ڈشز بھاتی ہیں۔“

**”آپ کو اپنا پکایا ہوا کیسا کھانا پسند ہے، کیا ریستوران کی کوئی خاص ڈش ہے؟“**

”میں تو گھر ہی جا کر کھانا کھاتا ہوں خواہ کتنی دیر سے گھر پہنچوں اور میری شروع ہی سے یہ عادت ہے کہ صرف چکھتا ہوں کھانا نہیں ہوں شاید پکاتے پکاتے نیت بھر جاتی ہے اور گھر میں بیوی بچے کی یاد دلاتی ہے یہی سمجھ لیں۔ ریستوران میں تو ہر چیز بہترین ہے مگر مجھے میٹھی چیزیں پسند ہیں مثلاً ٹرائفلو وغیرہ۔“

**”یہ بتائیے کہ ذائقہ قدرتی صلاحیت ہے یا پریکٹس سے آتا ہے؟“**

”یہ قدرت کا انعام ہے۔ مردوں میں اچھا پکانے کی زیادہ صلاحیت ہوتی ہے۔ میری بیوی بہت اچھا تو رمہ بناتی ہے لیکن جب میں پکاتا ہوں تو میری تعریف کرتی ہے۔ خواتین ہنڈیا کو زیادہ بھوننے پر زور دیتی ہیں جبکہ مصالے تو وہی ہیں جو میں اور آپ ہر روز استعمال کرتے ہیں مگر ذائقہ کسی کسی کے ہاتھ میں ہوتا ہے۔ میں تو اسی کہادت پر یقین رکھتا ہوں باقی پریکٹس بھی بہت ضروری ہے اسی طرح تو ہاتھ رواں ہوتا ہے۔ مجھے اگر سبزی کٹی ہوئی اور گوشت صاف کیا ہوا مل جائے تو بڑی جلدی کھانا تیار کر لیتا ہوں اور زیادہ سے زیادہ 15 سے 20 منٹ تیاری کے لئے درکار ہوتے ہیں۔“

انتظامیہ ہی کا ہاتھ ہے۔ اچھا پکانے اور اچھے ماحول میں اچھے لوگوں کے ساتھ کام کرنے کے شوق نے مجھے شروع سے اب تک یہاں ٹھہرایا ہوا ہے۔“

**”Dynasty کے مینیو میں شائقین کو کون سی ڈش**

**زیادہ بھاتی ہے؟“**

”اسٹارٹ سے لے کر مین کورس تک وہی آنریم پیش کئے جاتے ہیں جو شائقین کو

**”مکیش آپ کو Dynasty سے وابستہ ہوئے کتنا**

**عرصہ بیتا اور آپ کیسے اس شعبے کی طرف آ گئے؟“**

”میں نے 1992ء میں یہاں قدم رکھا اور دوران ملازمت ہی کھانا پکانا سیکھا۔ میرے والد پنڈت تھے اور بہت اچھے پکانے والے تھے لیکن افسوس کہ میں نے ان سے اتنا نہیں سیکھا اور مجھے شیف بنانے میں آواری ٹاورز کی





## مستقبل کے شیفرز کی عملی درسگاہ NICAHM

گھروں کے لئے سادہ کھانے بنانا اور پکانے اور پیشکش تک کی پیشہ ورانہ تربیت حاصل کرنا اور مختلف باتیں ہیں

نیشنل انسٹی ٹیوٹ آف کولٹری آرٹس اینڈ ہوٹل مینجمنٹ پاکستان (NICAHM) پاکستان کے چند بہترین ہوٹل اسکولوں میں سے ایک ہے جہاں طلباء و طالبات کو بین الاقوامی معیار کے مطابق کچن فیکلٹی میں کھانے پکانے سے لے کر پیشکش تک سائنسی میزبانی کے زاویے سے تربیت دی جاتی ہے۔ آرٹس کونسل کراچی سے چند قدم پہلے اور کراچی پریس کلب کی عمارت کے درمیان سرور شہید روڈ پر نئی کھم کا ادارہ واقع ہے۔ شیفت پلازہ کے زیریں حصے میں موجود کالوں میں پیشتر ٹریول ایجنسیاں قائم ہیں اور انہی میں ایک بلاک فی کھم کی تیسری منزل تک لے جاتا ہے۔ آپ بھی فی کھم کے فیس بک اسکول کی صاف و شفاف عمارت کا اندرونی حصہ دودھیاشیوں کے آر پار کلاسز ہوتے اور کھانے کی تربیت حاصل کرتے نوجوانوں کو دیکھ سکتے ہیں۔



وہاں ہمارے شیفرز اور ہیلپرز کے ساتھ تعلیم و تربیت کا کیسا رویہ رہتا ہے۔ انہیں کیسے مسائل درپیش ہو سکتے ہیں اور تربیت میں ایسی کونسی کمی رہ جاتی ہے کہ جس کے باعث وہ بین الاقوامی سطح کے شیفرز نہیں بن پاتے۔ انشاء اللہ ہماری کوشش ہر آواز ثابت ہوں گی اور ایک صحت مند مقابلے کی فضا میں رہ کر ہم زیادہ بہتر انداز میں نوجوانوں کو کچن کے لیڈر بنا کے پیش کر سکیں گے۔“

اسکول کے ڈائریکٹر افضل احمد صدیقی، ڈائریکٹر آریٹرز محمد امین اور مارکیٹنگ کے روح رواں دانش صاحب نے ہمیں پروفیشنل شیفرز پروگرام مختلف سرٹیفیکیشن کے علاوہ ریسٹورنٹس کی پیشہ ورانہ تربیت کے بارے میں معلومات بہم پہنچائیں۔ ہم چاہتے ہیں کہ پاکستان کے ایک اچھے اور معیاری کوننگ اسکول کا تعارف حاصل کریں۔ اس ضمن میں فی کھم کی انتظامیہ سے ہونے والی گفتگو آپ بھی پڑھے:

”اپنے پروفیشنل پروگراموں کی تفصیل سے آگاہ کرتے چلیں؟“

”ایک بنیادی سوال جو آپ سے اکثر لوگ کرتے ہوں گے کہ دو اسکولوں کی موجودگی میں اس

”ہم یہاں پروفیشنل شیفرز پروگرام میں کولٹری آرٹ ڈپلومہ کورسز کرواتے ہیں۔ اس کے بعد ایڈوانس ڈپلومہ کولٹری آرٹس مینجمنٹ کے ساتھ ساتھ پروفیشنل ڈیسٹری شیفرز پروگرام میں بیکنگ اور پیسٹری آرٹس ڈپلومہ کرواتے ہیں۔ روزانہ تین گھنٹے کی کلاس ہوتی ہے ہفتہ میں 5 روز اور ہفتے میں 15 گھنٹے اسکول اپنی خدمات جاری رکھتا ہے۔ ہم NAVTIC سے ملحق تربیتی ادارے کی حیثیت سے کام کر رہے ہیں۔“

تیسرے اسکول کی کیا ضرورت باقی رہتی ہے؟“

”ہمیں ان کے معیارات اور ساکھ کا بخوبی اندازہ ہوا۔ ان کے سکھائے ہوئے طلباء کی کارکردگی کا جائزہ لیا اور پھر طے کیا کہ اس نصاب میں کوئی تبدیلی کی جانی چاہئے۔ بہتر خطوط پر تربیت دے کر اپنے طلباء کے لئے دنیا بھر کے ریسٹورنٹس میں اپرنٹس شپ کی سہولت بھی مہیا کر رہے ہیں کیونکہ ہم باہر مقیم رہے ہیں۔ ہمیں اندازہ ہے کہ





سے سوال ہی نہ پوچھ سکیں۔

ہیکنگ اور پیٹری ٹریننگ کچن میں آپ ایک آرڈر بھی کر سکتی ہیں اس کے علاوہ کیریئر کاؤنسلنگ اور بیرون ملک تربیت کے ساتھ ساتھ ویزے کے حصول میں بھی مشاورت کی سہولت دستیاب ہے۔ اس کے علاوہ ہمارے فارغ التحصیل طلباء اس وقت 5 اشار ہوٹلز اور ریسٹورنٹس میں اپرنٹس کے علاوہ باقاعدہ ملازمت بھی اختیار کر چکے ہیں۔ اہم بات یہ ہے کہ پاکستان سے باہر ہمارے طلباء کی صحیح کھپت ایک عرصے سے مسئلہ بنی ہوئی تھی چونکہ ہم وہاں کام کرتے آئے ہیں اس لئے توقعات سے بڑھ کر اسٹاف اپنی خدمات پیش کر رہا ہے چنانچہ وہ دن دور نہیں جب NICAHM کی جلائی ہوئی علم کی شمع (پاکستان اور دنیا بھر میں جہاں جہاں پاکستانی کھانے پسند کئے جاتے ہیں) جلتی رہے گی اور شمع کا کام اجالا بکھیرنا ہوتا ہے اگر اللہ نے چاہا توئی کھم پاکستان کا بہترین ہوٹل اسکول ہوگا۔“

پیش آتی ہے تو وہ ہمارے نامی گرامی شیفر کے ساتھ اپنی تربیت میں اضافہ کر سکتے ہیں۔“

”کھانے پکانے میں جمالیاتی پیشکش کے ساتھ ساتھ سائنسی نقطہ نظر سے تربیت کا معیار کیسے متعین ہوگا؟“


”بہت سی بیماریاں غذاؤں کے غلط استعمال کے باعث ہوتی ہیں۔ ہم ان کا

انٹرنیشنل لائف اسٹائل کلاسز میں ہم طلباء کو آزادی و خود مختاری سے کسی پکوان کی تیاری کے لئے تحریک دیتے ہیں۔ روایتی کھانوں میں بریانی، حلیم، نہاری، قورمہ، کڑھائی، کوفتے، کباب، باربی کیو اور رس ملائی جیسے کھانوں سے تربیت کی ابتداء کرتے ہیں

احتیاط سے استعمال کرنا سکھاتے ہیں۔ ایک سبزی یا پھل کو کس طرح اور کن کن طریقوں سے پکایا یا کچھ بنایا جاتا ہے۔ یہاں ہم حفظانِ صحت ماحولیاتی تحفظ اور کھانوں کی تازگی کی سطح پر معلومات فراہم کرتے ہیں۔“


”اپنے اساتذہ اور شیفر کے بارے میں کچھ بتائیے؟“

”ہماری فیکلٹی میں تمام بڑے ہوٹلز، نامور ریسٹورنٹس اور ملٹی نیشنل ادارے شامل ہیں جن کے تعاون سے ہم بہترین شیفر کو مدعو کر کے کلاسز لیتے ہیں۔ وہ اپنے شعبوں کے ماہرین ہوتے ہیں جو ہمارے طلباء کی رہنمائی کرتے ہیں اور سب سے بڑی بات یہ ہے کہ ہمارے طلباء اپنے اساتذہ سے جزئیات کے بارے میں بھی پوچھ سکتے ہیں ایسا نہیں کہ کئی سولہ ماہ بچہ کے آس پاس کھڑے ہوں اور دور کھڑے رہنے والے پکوان پر مکمل دھیان ہی نہ دے سکیں یا اس



”ہوٹل مینجمنٹ ڈپلومہ کے نصاب کی تفصیل بتائیے؟“

”کچھ لوگ عمدہ قائدانہ صلاحیتوں کے مالک ہو سکتے ہیں مگر انہیں اعلیٰ تربیت کا موقع نہیں مل پاتا یا ان پر توجہ نہیں دی جاتی۔ ہم انہیں یہاں انتظامی امور کی پیشہ ورانہ تربیت، قطعی مارکیٹنگ، سیلز اور عوامی منگلوں کے مطابق مہیا کرتے ہیں۔ انٹرنیشنل لائف اسٹائل کلاسز میں ہم طلباء کو آزادی و خود مختاری سے کسی پکوان کی تیاری کے لئے تحریک دیتے ہیں۔ روایتی کھانوں میں بریانی، حلیم، نہاری، قورمہ، کڑھائی، کوفتے، کباب، باربی کیو اور رس ملائی جیسے کھانوں سے تربیت کی ابتداء کرتے ہیں۔ بین الاقوامی سطح پر چائیز، تھائی، لیبیز، کانسٹی نٹنل، اطالوی، سی فوڈ اور فاسٹ فوڈ۔ ہیکنگ اور پیٹری میں مختلف پز، ایکس، سلپیریشن، کیکس، پیسٹریز، ایکلیپز، ڈونس، پیٹری، مختلف ڈائٹوں کے سمو سے بنانا سکھاتے ہیں اور اگر ان میں سے کچھ نہیں بنانا آتا بھی ہے اور انہیں کوئی مشکل یا الجھن







## ”اپنے گھروں کو بنائیے خاص الخاص“

حنا شعیب مایہ ناز ڈیزائن ڈائریکٹر کہتی ہیں

ٹیکسپیئر نے کہا تھا ”زندگی ایک ایچ ہے اور ہم مختلف کردار“ ہماری دنیا اور ہمارے گھر بھی کسی طرح تھیٹر سے کم نہیں جہاں ہمارا ذوق پسند تر جیات اور ڈیزائن اپنا کردار ادا کرتے ہیں۔ کبھی اچھا کبھی اچھا نہیں تو اتنا مایوس کن بھی نہیں۔ گھر آخر گھر رہتا ہے اور اسے شاعری کی طرح تازہ امیجرنی سے سجاتے سنوارتے ہماری زندگیاں بیت جاتی ہیں۔ ہم تصویروں کی زبان میں بولتے ہیں۔ ہم اپنے رکھ رکھاؤ ساز و سامان (فرنیچر) ٹیکنالوجی کی سہولت بہم پہنچانے والی اشیاء سے اپنے بجٹ کی کہانی سناتے ہیں۔ ہمارے گھروں کی دلہنیں آنگن راہداریاں، کمرے اور لان ہماری سوچ اور لائف اسٹائل کی داستاں سناتی ہیں۔ ان صفحات میں ہم یوم خواتین کے موقع پر ڈیزائن ڈائریکٹر حنا شعیب سے ہونے والا مختصر سامکالمہ پیش کر رہے ہیں تاکہ آپ کو خواتین کے طرز فکر اور آرائش کے اسلوب کا اندازہ ہو سکے۔

### ”پاکستان میں نئی نسل اپنے گھر کیسے آراستہ کرنا

چاہتی ہے؟“

”سب سے اہم چیز آپ کا بجٹ اور تعلیمی معیار ذوق اور پسند و ناپسند کے مختلف معیارات ہوتے ہیں۔ اگر آپ بہت کم بجٹ میں اچھی آرائش چاہتی ہیں تو چھٹی والے روز کی مارکیٹوں خاص کر اتوار بازار کا رخ ضرور کیا کریں۔ یہاں آپ کو بستر کی چادروں اور پردوں کے لئے کھلا کپڑا مل سکتا ہے۔ جس سے آپ چادریں ہی نہیں میز پوش اور کوشن کے علاوہ کچن کی صافیاں تک بنا سکتی ہیں۔ وہیں آپ کو کوفی اور استعمال شدہ سونی ریشمی اور اونی میٹیل میں Laces بھی مل سکتی ہیں۔ اس کے بعد آپ کی تخلیقی اتج اور رنگوں یا کپڑے سے کھینے کی باری آتی ہے۔ آپ اس طرح سوچنے تو بہت جلد گھر میں نمایاں تبدیلی آ سکتی ہے۔ گھر کی تبدیلی کے لئے آپ کو کابینہ کے اجلاس تو بلائے نہیں ہوتے اور اگر میری طرز فکر پوچھتے تو میں نے مورکن اور مشرقی افریقہ کی ثقافت سے کچھ پرنس سے انسپریشن لی اور افریقن ڈیزائنز سے متضاد رنگوں میں بیڈ شیٹس بنائیں۔“

### ”دیواروں کے لئے آپ اپنے یہاں کے ماحول اور

آب و ہوا کے حساب سے کونسا رنگ تجویز کرتی ہیں؟“

”میرے خیال میں نیم سفید دودھیا اور خاکستری مدہم رنگ ملک بھر کی آب و ہوا کے ساتھ عمدہ امتزاج رکھتے ہیں۔ اگر یہ رنگ سرد علاقوں کے باشندوں کو موزوں نہ لگے تو کسی Focal Point والی دیوار پر ہلکے خاکستری سے ذرا گہرے رنگ میں یا کتھی رنگ میں وال پیپر چسپاں کرایا جاسکتا ہے۔ یہ براؤن وال پیپر اس کمرے کی جاہلیت میں اضافہ کر دے گا۔“

### ”سائیز ٹیبلز اور طویل القامت لیپ اسٹینڈز کیسے

ہونے چاہئیں؟“

”کڑی ایسا میٹیل ہے جو کبھی متروک نہیں ہوگا۔ ہم اس پر ڈیزائن کی مدد سے اس کے کردار کو پالش کر سکتے ہیں۔ ہمارے یہاں پنجاب میں ملتی اسٹائل کی



چمکتے نیلے رنگ کی آمیزش کے ساتھ مٹی پر ڈیزائن بنانے کا رجحان بھی ہے اور ہم چینیٹ کے مخصوص ثقافتی نقوش کو کٹری پر کندہ کیا کرتے ہیں مگر اب نئی نسل اور خاص کر وہ نسل جو بیرونی ممالک سے تعلیم حاصل کر کے لوٹی ہے یا وہاں کاروبار یا ملازمت کے لئے کچھ عرصہ مقیم رہی ہے وہ بیرونی ثقافتوں کے میل سے ایک نئی سوچ کے ساتھ ان اشیاء کا انتخاب کرتی ہے مثلاً ہمارا African Avant-garde Lamp قبائلی طرز آرائش کے ساتھ پسند کیا جاتا ہے۔ اسی طرح Zen Living کے انتخاب میں Double Dragon Vase اور اسی طرح Clay سے بنے لیپ اسٹینڈز اور دوسری اشیاء پسند کی جاتی ہیں۔ اس کے علاوہ پاکستانی پورچین لٹری اشیاء بھی پسند کرتے ہیں ان میں کرسٹل ڈراپ لیپ بہت پسند کیا جاتا ہے۔“

### ”چند تجاویز فرنیچر کے انتخاب کے سلسلے میں دے سکتے ہیں؟“

”پاکستانی ثقافت کے نقوش بے انتہاء زرخیز ہیں۔ اس کے رنگ، موٹو، کواٹھی اور پھر ہمارے ہم وطنوں کی حس لطیف کا بھی جواب نہیں۔ آج کل چھوٹے کے Sleigh Back کے بیڈ بھی پسند کئے جا رہے ہیں اور سائیز ٹیبلز میں نادر اور قیمتی پتھروں کے جڑاؤ ہونے لگے ہیں۔ اس طرح بڑا کلاسک سا انتخاب سامنے آتا ہے۔ قبائلی آرٹ خواہ وہ خیرہ چختوخوا کا ہو یا بلوچستان کا ان کے ثقافتی نقوش کو اپنی اشیاء کے ساتھ باہم ملانے سے شاہکار تیار ہو سکتے ہیں۔ آج کل بیڈز کے ساتھ Foot Stools بھی بننے لگے ہیں۔ کوئی بھی سونے کا کمرہ رگ کے بغیر مکمل نہیں ہوتا۔ میں نے ان پر چیتا پرنٹس، اجڑک کے پتھرن اور جیومیٹریکل طرز آرائش متعارف کرائی تو اسے ہاتھوں ہاتھ لیا گیا۔ مجموعی طور پر میرا مشاہدہ یہی ہے کہ اب پاکستانی خواتین و حضرات گھر میں مختلف ثقافتوں کا امتزاج یعنی کولاٹھ بنانا پسند کرتے ہیں۔ میرا ذاتی خیال بھی یہی ہے کہ آپ اپنے طریقے سے اپنے گھر کو سجائیں اور اسے خاص الخاص بنائیں کیونکہ آپ جب تک اپنے تخیل اور شخصیت کو عزت و وقار نہیں بخشیں گے دوسروں ہی کی پیروی کرتے رہیں گے۔ پاکستانی کا گھر پاکستانی ہی کا گھر لگنا چاہئے اور وہ اسی طرح ممکن ہے جب ہم اپنی ثقافت پر فخر بھی کرنا سیکھ لیں گے۔“





## چھوٹا فلیٹ یا گھر سجانا ہوا آسان

اگر آپ مختصر مکانات والے گھر میں رہتی ہیں یا دوسونے کے کمروں پر مشتمل فلیٹ یا پارٹمنٹ میں تو بھی اس کی آرائش کے لئے پریشان نہ ہوں یہ تو اور بھی آسان کام ہے۔ کم خرچ میں بہت سلیقے سے پارٹمنٹ سجا سکتی ہیں۔ آپ اپنے بجٹ اور مکانات پر توجہ دے سکتی ہیں اور انسانی ساز و سامان خرید کر سرمایہ خرچ نہیں کرتیں بلکہ بچت کر کے کسی اور مد میں یہی روپیہ خرچ کر سکتی ہیں یعنی چھوٹی جگہ کے بھی بڑے فائدے ہوا کرتے ہیں اس لئے اعتماد سے منصوبہ بندی کیجئے۔

### اب دیوار پر ٹی وی نصب کیا جاتا ہے



کسی زمانے میں ٹی وی پر ٹی وی رکھا جاتا تھا اب بھی کچھ گھروں میں لوگوں کے پاس LED کی سہولت موجود نہیں لیکن سچی بات یہ ہے کہ چھوٹے پارٹمنٹ میں درمیانے سائز کا LED ٹی وی دیوار پر آویزاں کر لینے سے فرش کی گنجائش بڑھتی ہے اور دیوار پر ٹی وی نصب کرنے سے قبل Focal پوائنٹ کا خیال ضرور رکھیں۔ یہ ٹی وی کسی بھی دیوار پر نہیں لگایا جاتا۔

### کھانے کی میز کا Top ہوا گریشے کا



تو اس کا اہم ترین فائدہ جگہ کی گنجائش اور وسعت کا پیدا ہونا ہے۔ اطراف میں آپ ٹیبل لیمپ رکھ سکتی ہیں یا مختصر کنبہ ہو تو بارہ کرسیوں والی میز نہ رکھیں چھ یا چار کرسیوں والی میز کے قریب Console رکھ لیجئے۔ بڑی دعوتوں کی ضرورت آن پڑے تو کرسیاں میز سے ہٹا کر دیوار پر دیوار رکھیں اور اسٹولز کا اضافہ کر کے دعوت کا اہتمام کر لیجئے۔ مہمان میز سے کھانا چن کر لائونج میں یا ان کرسیوں پر براجمان ہو کر کھانا کھا سکتے ہیں۔ اب کھانے کے کمرے میں چھوٹی جسامت کے فانوس لگانے کا رجحان پسند کیا جا رہا ہے۔


ہے اور اگر یہ ممکن نہ ہو تو تین سے چار منزلہ ہاسٹ رکھے جس کے ہر حصے میں آپ کی یہ بنریاں بہت دنوں تک محفوظ بھی رہیں گی اور یہ ہاسٹ بہت زیادہ جگہ بھی نہیں گھیرتی۔

### قالین کے بجائے Rugs کا استعمال بہتر کیوں؟



اگر آپ کرائے کے گھر میں رہتے ہوں تو مالک مکان کے تیار کردہ فرش پر ہی آرائش کی کسی تجویز پر عمل کریں گے تاہم اگر آپ قالین نہیں خریدنا چاہتے تو نہ سہی کمرے کے بعض حصوں پر دو یا ایک رگ بچھا کر سونے کے کمرے کی رونق بڑھا سکتی ہیں۔ رگ بھی پورے کمرے کے Size کا ہو یہ ضروری نہیں۔ مختصر جسامت کے رگ فرش کے جمالیاتی تاثر کو تخلیقی آہنگ دیتے ہیں اور سب سے اہم بات یہ ہے کہ Rug قالین کے مقابلے میں کم قیمت ہوتے ہیں۔ خراب ہو جائیں یا داغ پڑ جائیں تو دھونے دھلانے میں بھی آسانی رہتی ہے۔ انہیں تبدیل کرتے وقت بجٹ پر بوجھ نہیں پڑتا۔ ان Rugs پر بڑے نقوش نہ ہوں تو کمرے وسیع معلوم ہوں گے۔

### دیواری آئینوں کی آرائش اور وسعت کا احساس



دیواری آئینے کمروں میں وسعت اور روشنی کا احساس دو چند کر دیتے ہیں۔ خاص کر راہداری، دالان، سونے کے کمروں یا مرکزی نشست گاہ میں کسی بھی ایک یا دو دیواروں پر یہ آئینے آویزاں کر دیجئے۔ ان کے فریم سرمئی، سلور یا گولڈن پالش کے ساتھ بے انتہا پرکشش دکھائی دیتے ہیں۔

### رکھے گنجائش پر نظر



چھوٹے گھر میں آپ کو کتابیں، ڈیکوریشن پیسز، گلدان، گیلے اور چند ضروری اشیاء مثلاً گھڑیاں اور چھوٹی تصاویر کے فریموں کو رکھنے کے لئے دیوار پر تختے لگانے چاہئیں۔ یہ مختلف رنگوں کی پالش سے آراستہ ٹیک ووڈ اور شیشم کی لکڑی میں دستیاب ہو جاتے ہیں۔ چھوٹے اور بڑے ہر جسامت کے یہ تختے دیکھنے میں بھی خوبصورت لگتے ہیں۔ کسٹمز اور صوفے کے غلافوں، بستر کی چادروں وغیرہ کے لئے چھوٹے پھولدار یا چھوٹے دھاری دار کپڑے کا استعمال کریں اور Bold ڈیزائن نہ لئے جائیں تو بہتر ہے۔

### پکچن میں دھاتی Shelving Unit رکھئے



پیاز، لہسن، آلو کے علاوہ آپ کو اناج اور مصالحوں کی برنیاں وغیرہ رکھنے کے لئے پکچن Cabinets کے علاوہ جگہ درکار ہو تو دھاتی Shelving رکھی جاسکتی



# گھروہی اچھا جو محبت سے آراستہ ہو

اسٹائلش ہو، بہت پیارا ہو

مکان وہی اچھا جس کی تعمیر میں اچھا میٹریل استعمال کیا گیا ہو۔

گھروہی اچھا جس کے درود یوار اور چھتوں سے محبت، استقامت، سکون، امن و آتشی کے رنگ برستے ہوں۔ محبت سے آراستہ کئے جانے والے گھروں کو اپنے ورثے اور تہذیب کے ساتھ ساتھ جدید خطوط پر آراستہ کیا جائے تو قدم رکھتے ہی اپنا پن محسوس ہوتا ہے۔

• زیر نظر تصاویر میں ذرا اچھوتے انداز کے ہانس جیسے ماحول دوست میٹریل سے بنے صوفے ملاحظہ کیجئے۔ اگر آپ انہیں ڈرائنگ روم کے لئے موزوں نہیں سمجھتے تو وی لائونج میں رکھ سکتی ہیں۔

• اسی جگہ آپ کو ایک Swing بھی نظر آ رہا ہے۔ یہ چاہیں تو Patio میں رکھ لیں چاہیں تو راہداری یا بالکونی پر بھی برائیں لگے گا۔

• کھانے کی میز ہماری بنیادی ضرورتوں کی تکمیل کرتی ہیں یہ لائف اسٹائل خوش ذوقی کی ویل بھی پیش کرے گا۔ اگر آپ میز کی جسامت پر بڑے گلدان کو موزوں نہیں سمجھتیں تو اٹھالیجئے اسے اور چھوٹا سا کوئی گلدان یا کرشل کی شعدان رکھ سکتی ہیں۔ یہ دور سے جاذب نظر لگتا ہے اور قریب سے حدت طبع کا تصور پیش کرتا ہے۔

• کاشی گری کا فن ہمارے پرکھوں کی تہذیب کی عکاسی کرتا ہے۔ اہل سندھ اس بلو پورٹی میں بڑی حد تک حدت لے آئے ہیں اب آپ کو جیولری بکس، گلدان، چھوٹی چھوٹی ٹوکریاں، لپٹ شیڈ، بڑے گلدان، سائیز اور کھانے کے میز کی آرائشی کراکری اور ہزاروں ایسے مقاصد کے لئے تیار اشیاء ملتی ہیں جو آپ گھر کے مختلف حصوں میں سجاسکتی ہیں۔ تہذیبی و ثقافتی پس منظر کی حامل یہ کاشی گری کے نمونے آج بھی ہمارے رہن بہن کو کھرا بنائے ہیں۔

• Table Mats اور یہ آرائشی آئینے خاتون خانہ کے جمالیاتی ذوق کی ترجمانی کرتے ہیں۔ دلکش نظر آتے یہ آئینے اور میٹس خاصی مہارت اور تخلیقی جوہر کی عکاسی تصویریں ہیں۔ ان تمام اشیاء سے ہام و درجہ کے مکان کو گھر بنا لیجئے۔









# چلئے نوعمر بچیوں کا بیڈروم سجائیں

کمرہ آپ کی شخصیت کا عکس ہوتا ہے مگر کیسے؟

عام طور پر یہ سمجھا جاتا رہا ہے کہ نوعمر یعنی ٹین ایج لڑکیوں کا کمرہ گلابی رنگ سے اٹا ہوگا، ہر چیز میں گلابی یا سرخی مائل رنگت کی بہار آئی ہوگی، نہیں ہرگز نہیں، ہر لڑکی گلابی رنگ پسند نہیں کرتی اور یہ کوئی سائنسی ضابطہ یا اصول نہیں کہ لڑکیوں کو گلابی رنگ ہی کی اشیاء بھاتی ہیں۔ یوں بھی ہر لڑکی کی علیحدہ پسند اور منفرد انتخاب ہو سکتا ہے۔

کمرے سے لے کر اشیائے آرائش تک مارکیٹ میں خاصی ورائٹی موجود ہے۔ اگر آپ بھی اپنی نوعمر بیٹی کا کمرہ از سر نو سجانا چاہتی ہیں تو یہ مضمون آپ ہی کے لئے شائع کیا جا رہا ہے۔

رنگوں کی آمیزش کے ساتھ خوبصورت فیئرک کا انتخاب کر لیتی ہیں۔

## Cane اور Bubble Chair کا جھولا



اس کمرے میں نشستوں کا اہتمام لاؤنج کی مانند تو نہیں ہوگا لیکن آپ چاہیں تو شفاف میبل سے بنے جھولے یا ہمو شوٹ کے جھولے کو آویزاں کر سکتی ہیں تاہم یہ اسی صورت میں ممکن ہے جب تعمیر کے وقت دھاتی Holder چھت میں لگایا گیا ہو۔

## فانوس اور دیگر روشنیاں

روشنیاں کمرے میں زندگی کی لہر دوڑا دیا کرتی ہیں اگر آپ Brass کا دھاتی فانوس چھت پر آویزاں کراتی ہیں تو انہیں چلاتے ہی کمرے میں جھلملاتی روشنیاں کا گویا سیلاب اٹدے گا اور یہ تاثر دکشی کا باعث ہوگا۔ فانوس کو آج کل ماڈرن دکلائی کی آرائش کی علامت سمجھا جاتا ہے۔

یہ کمرہ جہاں آپ کی شخصیت پسند و ناپسند، تعلیمی و سماجی معیار اور ذوق کی عکاسی کرے گا وہیں اسے صاف ستھرا رکھ کر اندرونی طور پر مسرت کا احساس بھی دو چند کرتا ہے۔ جب کبھی آپ اسکول کالج سے تھک کر گھر لوٹیں گی یہ خوبصورت کمرہ دیکھتے ہی آپ کی تھکان اترے گی اور آپ تازہ دم ہو جائیں گی، ایک بار پھر نظر دوڑائیے یہاں کیا چیز فالٹو ہے؟ کیا نئی چیز آپ کو درکار ہے؟ اور اسے دن میں دو سے تین مرتبہ صاف کر لینے سے مزاج میں ٹھہراؤ، طبیعت میں خوش کن احساس اور نظم و ضبط بڑھتا ہے۔



فیملی فونو فریم یا آرائشی اشیاء رکھ کر کمرے کا جمالیاتی تاثر بہتر کر سکتی ہیں۔ بستر کے قریب بھی یہ تختے مناسب رہیں گے۔

## پردے یا چھتیں



پردے کا پتلا پھولدار ہو یا جیومیٹرک ڈیزائن کا اس سے بھی نوعمر بچیوں کی حس لطیف پر اثر ہوتا ہے۔ چھتوں کو سیدھا یا ترچھا کر کے کمرے میں آنے والی روشنی کو کم یا زیادہ کیا جاسکتا ہے۔

## بستر کی چادریں اور فلورل پرنٹس



کچھ شہروں میں پانی کی قلت کے سبب لان ٹینس آراستہ کیا جاسکتا۔ کچھ گھروں کا رقبہ مختصر ہونے کے سبب کیاریاں نہیں بنائی جاسکتیں تو گھر میں مقیم لوگ فطرتی حسن کی قربت کے لئے پردوں، بستروں کی چادروں، صوفوں کرسیوں کے کٹھن اور میز پوشوں پر پھولدار ڈیزائن کے کپڑے کا استعمال کر لیتے ہیں۔ بستر کی چادروں پر چاہے تو Bold یا پھر جم میں چھوٹے پھولوں اور کھلتے ہوئے

## کمرے کو دیں چارمنگ اسٹائل



گلابی اور سبز رنگ کے امتزاج سے آرائش کا مقصد پورا کیجئے۔ نگاہوں کو خوبصورت نظر آنے والا یہ ہمہ صفت امتزاج بستر کی چادروں، پردوں یا کرسی اور دیگر نشستوں میں استعمال کر کے دیکھئے لوگ آپ کے انتخاب کی داد دیں گے۔ نوعمر لڑکیوں کے کمرے میں منی ایچر چیز بہت بھلی لگتی ہیں۔ ممکن ہے آپ کی شہزادی بھی کسی طلسماتی کردار کی کہانی اسی کرسی پر بیٹھ کر سننا پسند کرے اور پھر نیند کی آغوش میں چلی جائے۔

## ہوم ورک کی جگہ اور کمرے کی گنجائش



بچی کے کمرے میں کرافٹنگ ایریا اور ورک اسٹیشن کی جگہ نکالنی ہوگی۔ پڑھنے لکھنے کے لئے ایسی خاص ڈیسک ضرور بنوائیے جس کے دروازے بھی ہوں اور کھینٹس بھی ہوں۔ ایک نیپل بسپ کے ساتھ کپیوٹر یا لپ ٹاپ کے لئے جگہ کے ساتھ ساتھ کتابیں رکھنے کے لئے Racks بھی ہوں تاکہ سہولت سے ہر چیز رکھی جاسکے۔ اس دیواری تنصیب سے آپ کو کمرے سے وسعت کا تاثر ملتا ہے۔ اگر آپ الماری رکھتی ہیں تو کمرے کا رقبہ چھوٹا ہوتا ہے کیونکہ فرنیچر جگہ گھیر لیتا ہے۔

## اسٹائلش تختے یا Shelves

دیواری چٹائی کے وقت یا بعد میں کیلوں سے نصب کرنے والے یہ اسٹائلش تختے کتابیں رکھنے کے لئے بہت ضروری ہیں۔ ان کے بچوں بچ لڑکیاں اپنی



# پاک سوسائٹی ڈاٹ کام کی پیشکش

## یہ شمارہ پاک سوسائٹی ڈاٹ کام نے پیش کیا ہے

### ہم خاص کیوں ہیں :-

- ✦ ہائی کوالٹی پی ڈی ایف فائلز
- ✦ ہر ای بک آن لائن پڑھنے کی سہولت
- ✦ ماہانہ ڈائجسٹ کی تین مختلف سائزوں میں اپلوڈنگ
- ✦ سپریم کوالٹی، نارمل کوالٹی، کمپریسڈ کوالٹی
- ✦ عمران سیریز از مظہر کلیم اور ابن صفی کی مکمل ریچ
- ✦ ایڈ فری لنکس، لنکس کو میسجے کمانے کے لئے شرٹک نہیں کیا جاتا
- ✦ ہر ای بک کا ڈائریکٹ اور ریڈیو ایبل لنک
- ✦ ڈاؤنلوڈنگ سے پہلے ای بک کا پرنٹ پر یو ہر پوسٹ کے ساتھ
- ✦ پہلے سے موجود مواد کی چیکنگ اور اچھے پرنٹ کے ساتھ تبدیلی
- ✦ مشہور مصنفین کی کتب کی مکمل ریچ
- ✦ ہر کتاب کا الگ سیکشن
- ✦ ویب سائٹ کی آسان براؤزنگ
- ✦ سائٹ پر کوئی بھی لنک ڈیڈ نہیں

We Are Anti Waiting WebSite

واحد ویب سائٹ جہاں ہر کتاب ٹورنٹ سے بھی ڈاؤنلوڈ کی جاسکتی ہے

↳ ڈاؤنلوڈنگ کے بعد پوسٹ پر تبصرہ ضرور کریں

↳ ڈاؤنلوڈنگ کے لئے کہیں اور جانے کی ضرورت نہیں ہماری سائٹ پر آئیں اور ایک کلک سے کتاب

ڈاؤنلوڈ کریں

اپنے دوست احباب کو ویب سائٹ کا لنک دیکر متعارف کرائیں

# WWW.PAKSOCIETY.COM

Online Library for Pakistan



Like us on  
Facebook

[fb.com/paksociety](https://fb.com/paksociety)




[twitter.com/paksociety1](https://twitter.com/paksociety1)



## ایلو مینٹیم فوائل ایک کارآمد چیز

زگس ارشد رضا

ایک چمکتا ہوا دھاتی سلور رنگ کا پیپر جو کہ اکثر پیشتر براؤنیز یا دوسری کھانے پکانے کی اشیاء میں استعمال کیا جاتا ہے اسے ایلو مینٹیم فوائل کہا جاتا ہے۔ ایلو مینٹیم فوائل کا استعمال نہایت قدیم ہے اور یہ ایک ایسی حیرت انگیز چیز ہے جو ہر طرح سے ہر کام میں کارآمد سمجھی جاتی ہے۔ ایسے کاموں میں بھی جس کا آپ تصور بھی نہیں کر سکتے۔ ایسے تمام کاموں میں استعمال میں لا کر وقت اور توانائی کی بچت کی جاسکتی ہے۔ ایک ایلو مینٹیم فوائل درج ذیل طریقوں سے کارآمد ہو سکتا ہے۔



بہترین حل پیش کرتا ہے۔ ایک پیالے میں ایلو مینٹیم فوائل بچھائیں اور اس میں نیم گرم پانی ڈال دیں اب اس میں ایک چائے کا چمچ پینچ فری پاؤڈر یا کوئی سرف وغیرہ شامل کر دیں اب اس میں جیولری کو ایک سے دو منٹ کے لئے بھیجا رہنے دیں۔ نکالنے کے بعد دھولیں اور ہوا میں خشک کر لیں۔

براؤن شوگر کے کئی فائدے ہیں اور اس کا ذائقہ بھی بہت منفرد ہوتا ہے لیکن اس سخت اور ٹھیلیوں بھری براؤن شوگر باریک کرنے کے لئے اس کا ایک حصہ ایلو مینٹیم فوائل میں لپیٹ کر اسے پانچ منٹ تک 300F تک رکھیں۔ پانچ منٹ بعد نرم براؤن شوگر موجود ہوگی۔

عموماً گھروں میں استعمال ہونے والے فرائنک پین بار استعمال سے کھر درے ہو جاتے ہیں انہیں دھونے کے بعد ایلو مینٹیم فوائل سے اچھی طرح رگڑیں یہ بالکل چمک جائیں گے۔ بالکل اسی طرح چولہے اور اوون کی گرل کی صفائی بھی ایلو مینٹیم فوائل سے بہترین طریقے سے کی جاسکتی ہے۔

پزایا اسی قسم کے دوسرے آئٹمز جنہیں دوبارہ کھانے کے قابل بنانا ہو تو ایسی اشیاء کو ایلو مینٹیم فوائل میں فولڈ کر کے مائیکرو ویو میں پانچ سے چھ منٹ تک گرم کر لیں۔ ایک دم فریش خستہ اور مزیدار پزا کا لطف اٹھائیں۔

باتھ روم میں رکھے جانے والے صابن بار بار پانی لگنے سے جلد گھلنے لگتے ہیں اور اس طرح فوراً ختم ہو جاتے ہیں اس کے لئے ضروری ہے کہ ایلو مینٹیم فوائل کا ایک پتلا اور باریک شیٹ بارسوپ کے نیچے بچھا دیں پھر اس پر صابن رکھیں صابن بہت دیر تک استعمال ہوتا رہے گا۔

زیورات اور چاندی کی دیگر اشیاء اس عمل میں چمک اٹھیں گی۔

• سلور یا چاندی کی بنی ہوئی اشیاء کو حفاظت سے رکھنے کے لئے کہ اس پر زنگ نہ لگے اور ان کا رنگ خراب نہ ہو پائے اس کے لئے آپ اپنے چاندی کے زیورات یا دیگر اشیاء کو ایلو مینٹیم فوائل میں اچھی طرح لپیٹ کر رکھ سکتے ہیں۔ اس سے کافی لمبے عرصہ تک آپ جیولری نہ صرف محفوظ رہے گی بلکہ اس کی لمبے عرصہ تک چمک بھی برقرار رہے گی۔

• چھوٹے یا نوزائیدہ بچے اکثر رات میں بستر گیلا کر دیتے ہیں جس سے پورا میٹرس ہی خراب ہو جاتا ہے اس کا بہترین حل یہ ہے کہ میٹرس کے اوپر ایلو مینٹیم فوائل کی تین یا چار بڑی شیٹس بچھا کر اس کے اوپر چائلڈ میٹرس بچھا دیا تو نیچے بچھا جانے والا میٹرس گیلا ہونے سے محفوظ رہے گا۔

• کسی بھی قسم کے زیورات کی صفائی سترائی کے لئے ایلو مینٹیم فوائل

• گھروں میں استعمال کی جانے والی کپنی کی دھارا گر کند ہو گئی ہو تو اس کند کپنی سے ایلو مینٹیم فوائل کی تین یا چار شیٹ Sheets کو کاٹیں دھارا تیز ہو جائے گی۔

• کپڑوں پر استری کرنے سے قبل اگر آئرن بورڈ کے کپڑے کے نیچے ایک ایلو مینٹیم فوائل کو بچھا لیا جائے اور پھر اس پر کپڑے استری کئے جائیں تو نہ صرف نتیجہ شاندار ہوگا بلکہ وقت کی بچت بھی ہوگی۔

• چاندی یا سلور کی جیولری یا اس کی دوسری قسم کی اشیاء کی چمک ماند پڑ رہی ہو تو انہیں چمکانے کے لئے ایلو مینٹیم فوائل بہترین ثابت ہو سکتا ہے۔ ایک ایلو مینٹیم فوائل شیٹ کو ٹھنڈے پانی میں بھگو دیں اور اس میں دو چائے کے چمچ نمک کے شامل کر دیں پھر اس میں مذکورہ بالا اشیاء کو دو سے تین منٹ تک بھگو دیں۔ نکالنے کے بعد صاف پانی سے دھو کر خشک کر لیں۔ آپ کے





اک نکھار سادہ تھی ہے

کافی ٹیبل

آپ کے لاونج اور ڈرائنگ روم میں  
ترتیب کا شاہانہ انداز



اس مرکزی میز کے بغیر آپ کی نشست گاہ ادھوری رہتی ہے۔ یہ اصل میں صوفوں کے مقابل کمرے کے وسطی حصے میں رکھی جانے والی ایسی میز ہے جہاں آپ گلڈان، ٹشو پیپر کا ڈبہ یا دیگر آرائشی اشیاء سجاتی ہیں۔ اطراف کے گوشوں میں کچھ جگہ چھوڑ کر چائے کے کپ، دیگر مشروبات کے گلاسز یا کافی کے مگ رکھتی ہیں۔ تاہم جدید طرز آرائش میں مختلف جسامت کی سائیز ٹیبل اس مقصد کے لئے استعمال کرنا زیادہ موڈوں تصور کیا جاتا ہے۔

### کافی ٹیبل سجانے کے چند دیگر انداز

- کوتاہ قامت والے گلڈان میں تازہ پھول سجائیے۔ پھولوں کی تر تازگی، خوشبو، دلکش رنگت اور سجانے کا اسٹائل جیسا دلچسپ انداز آپ کے مہمانوں کو مدتوں تک یاد رہے گا۔ آپ خود بھی اپنی شخصیت میں اعتماد اور خوشی کی رفق محسوس کریں گی۔ اگر پھول دستیاب نہ ہوں تو گھریلو پودوں سے جڑی بوٹیاں بھی سجائی جاسکتی ہیں۔
- کتاب رکھنے کے انداز کا پہلے تذکرہ ہو چکا، یہ انداز آپ کی علم دوستی اور شخصیت کی ہمہ گیری کو ظاہر کرتا ہے۔ دیکھنے والا بہت حد تک متاثر بھی ہوتا ہے۔ یہ کمرے کو ڈرامائیت کا تاثر دینے والا انداز بھی ہے۔
- شطرنج کا بورڈ مہروں سمیت سجانے کا انداز بھی برائیاں۔
- پلاسٹر آف ہیرس یا کوئی دھاتی مجسمہ بھی رکھا جاسکتا ہے۔ یہ آپ کی فنون لطیفہ سے دلچسپی کو ظاہر کرے گا۔ اسی طرح موسیقی سے شغف رکھنے والے افراد آرائشی تانپورہ رکھ لیتے ہیں تاہم اس میز پر کھلونے نہیں رکھے جاتے۔
- کوزہ گری اور کاشی گری ہم پاکستانیوں کے ورثے شمار ہوتے ہیں آپ چاہیں تو بلو پوٹری کے یہاں کچھ آئٹمز رکھے جاسکتے ہیں۔

وہاں کافی ہی زیادہ پی جاتی تھی۔ اسی مناسبت سے ان میزوں کا نام کافی ٹیبل پڑ گیا بعد میں امریکہ میں یہ ثقافت پروان چڑھی ہمارے یہاں اسے سینئر ٹیبل پکارا جاتا ہے۔

امپیریل فرنیچر کے روح رواں J. Stewarts Fort کا دعویٰ ہے کہ جدید کافی ٹیبل دراصل ان کی اختراع ہے۔ امریکہ میں اسے کاک ٹیل ٹیبل کہا جاتا ہے۔ بہر حال وسطی نشست گاہ میں یہی میز مرکزی حیثیت کی ہوتی ہے۔ اس لئے اس کی دیکھ بھال اور آرائش تخلیقی انداز میں کی جائے تو بھلا لگتا ہے اور اب ان میزوں کا ٹاپ شیشے یعنی گلاس میٹریل کا بھی ہو سکتا ہے۔

نئے اور اچھوتے میٹریلز میں چمڑے کا اضافہ ہو گیا ہے اور یہ میز آپ کے کمرے کو شاہانہ سا بنا دیتی ہے۔ ماربل ٹاپ کی میزیں بھی مارکیٹ میں دستیاب ہیں جن کی ٹانگیں کسی اور میٹریل میں بنی ہوتی ہیں اور کچھ جگہوں پر ایسی میزیں بھی ملتی ہیں جن کے نچلے حصے پر چھلی گھر (ایکیوریئم) بنا ہوتا ہے۔

ایک بین الاقوامی مائیکروسافٹ کمپنی نے ایسے کافی ٹیبل بھی بنائے جو بچ اسکرین مائیکنالوجی سے لیس ہیں اس طرح آپ چائے یا کافی پیتے ہوئے فلم بھی دیکھ سکتی ہیں۔

اس میز کی اونچائی دوسرے فرنیچر کی نسبت کسی قدر کم ہو سکتی ہے اور یہ بھی ضروری نہیں کہ آپ اسے ڈرائنگ روم کے علاوہ کسی اور کمرے میں نہیں رکھ سکتیں بلکہ لاونج میں بھی اس کی ضرورت ہوتی ہے۔

کچھ گھروں میں ریوٹ کنٹرول، رسالے، تازہ اخبار اور گلڈان نمایاں طور پر رکھے جاتے ہیں۔ کچھ گھروں میں آرائشی اشیاء مثلاً کوئی قیمتی کتاب جس کی قیمت ہزاروں روپے ہو، جس کی اشاعت میں کافی ٹیبل بک کی مخصوص اصطلاح استعمال کی گئی ہو، رکھی جاتی ہے۔ اس کے علاوہ کوئی مجسمہ، بہت ہی نفیس سائیرامک یا کرسٹل کے وازی کوئی بھی نادر قسم کی آرائشی چیز رکھی جاسکتی ہے۔

عام طور پر یہ میز مستطیل شکل میں پسند کی جاتی ہے مگر یہ ضروری نہیں اگر آپ بیضوی، گول یا مربع زاویوں میں سے کوئی بہتر تصور کریں تو وہ بھی رکھ سکتی ہیں عموماً فرنیچر کی دکانوں پر اسی ساخت کی چھوٹی سائیز ٹیبل بھی دستیاب ہوتی ہیں اور جہاں تک میٹریل کی بات ہے یہ کافی ٹیبل لکڑی کے علاوہ ایلومینیم، رات آرن اور اسٹین لیس اسٹیل میں بھی دستیاب ہوتی ہیں۔

### کافی ٹیبل کا نام کیسے رکھا گیا؟

برطانیہ کے وکٹوریہ دور میں ان میزوں کی مقبولیت یوں بڑھی کہ اس وقت



## باورچی خانہ حسن کا خزانہ

یہاں کچھ بھی نہیں بنا کارہ

مائلے سگریٹے یا کینو کے چھلکے ٹی بیگز، ٹماٹر اور بچا ہوا دہی گھر میں کوئی بھی فالٹو چیز نہیں ہوا کرتی۔ ہم انہیں ناقص اور بے کار سمجھ کر الگ کر دیتے ہیں۔ ان رکھی ہوئی یا بچی ہوئی اشیاء میں بھی بے پناہ تاثیر ہوتی ہے۔ اگر آپ کا سٹیکس کے ساتھ ساتھ گھریلو چٹکوں کی مدد سے جلد کی حفاظت اور نکھار جیسے مقاصد پورے کر لیں تو اس میں کوئی حرج بھی نہیں۔ مقامی خواتین کی اکثریت کو ان ٹوکوں کی معلومات ہوتی ہے لیکن ڈیلی میل کی کالم نگار مینڈی فرانسز کا کہنا ہے کہ باورچی خانے میں آپ کے حسن کا خزانہ چھپائے ہوتا ہے۔ اس میں موجود تمام چیزیں آپ کے حسن کو سنوارنے اور نکھارنے میں اہم کردار ادا کرتی ہیں

نمایاں کردار ادا کرتے ہیں۔ خربوزے کے بیجوں کو ہلکا سا فرانی کر کے روزانہ بطور اسٹیک، سلاد یا سینڈوچ کی فلنگ کے لئے استعمال کی جائے تو جلد پر بہترین نتائج دیتے ہیں۔ ان بیجوں کو سکھا کر کھانے سے بھی افادہ ہوتا ہے۔

ٹی بیگز کی شکل میں آپ چائے پیئیں یا استعمال شدہ ٹی بیگز کو آنکھوں کی تھکاوٹ دور کرنے کے لئے چند ساعتوں تک پھونکوں پر رکھا رہنے دیں۔ ان میں سوزش دور کرنے کی قوت پائی جاتی ہے۔ یہی وجہ ہے کہ چہرے کی نگہداشت کے لئے مصنوعات تیار کرنے والی کمپنیاں اب آئی کریم کیفین کا استعمال بھی کر رہی ہیں تاکہ آنکھوں کی جلد میں کھچاؤ اور تازگی پیدا کی جاسکے۔

### بروکولی کا پیسٹ جلد کی نرمی اور شگفتگی کے لئے



بروکولی کے پتے خشک اور ناہموار جلد کے لئے بہت مفید ہوتے ہیں۔ اس کے مٹھی بھر پتے آپ کو معمول کے مطابق وٹامن A کا 70% فیصد حصہ مہیا کرتے ہیں۔ ماہرین غذا اہلیت کہتے ہیں کہ وٹامن A کی کمی سے جلد خشک اور کھردری ہو جاتی ہے۔ اس لئے گہرے سبز پتوں والی سبزیوں میں اومیگا-3 فیٹی ایسڈ اور بیٹا کیروٹین ہوتے ہیں جو اندرونی طور پر یعنی غذائی شکل میں استعمال کرنا بھی مفید ہوتے ہیں اور ظاہری جلد کی چمک دوبالا کرنے، شگفتگی، نرمی اور تازگی بخشنے کے لئے بھی اکسیر مانے جاتے ہیں۔ دیر تک جانے یا نیند کی کمی کے علاوہ کمپیوٹر پر دیر تک کام کرتے رہنے سے آنکھوں کے نیچے سوجن آتی ہے اگر بروکولی کے پتوں کو پیس کر عرق گلاب کے ساتھ ملا کر آنکھ کے حلقوں کے لئے لگا دیا جائے تو اس مسئلے میں بھی افادہ ہوتا ہے۔



وٹامن C کے علاوہ اینٹی آکسیڈنٹس کی خوبیوں سے مالا مال ٹماٹروں کے گودے کو گلکیزنگ میٹیریل کے طور پر بھی استعمال کیا جاتا ہے اور ماسک کے طور پر بھی استعمال کرنے سے حیرت انگیز نتائج سامنے آتے ہیں۔

ٹماٹر

### ٹی بیگز کے استعمال کا صحیح طریقہ



دو ٹی بیگز لے کر فرنیچ میں رکھ دیں خواہ یہ بلیک ٹی کے ہوں یا گرین کے 10 منٹ بعد انہیں آنکھوں پر رکھ لیں اور جب تک ٹھنڈک باقی رہے پرسکون ہو کر لیٹی رہیں۔ اعصاب کو آرام ملے گا، جسمانی تھکان دور ہوگی۔ ان کی اینٹی آکسیڈنٹ تاثیر کے ذریعے آنکھوں کی سوجن اور تھکن دور ہوتی ہے۔

### خربوزے کے بیج



یہ جلد کی جھریوں اور نشانات میں بہت مفید تصور کئے جاتے ہیں۔ یہ زینک اور معدنیات کا بہترین ذریعہ ہیں۔ یہ جسم میں کولاجن کی مقدار بڑھانے میں

### کیفین اب آئی کریم میں شامل ہے



دہی دہی خشک جلد کی مرمت کرنے کے لئے بہترین قدرتی چکنائی ہے۔ یہ کولاجن کے ساتھ ایسی پروٹین ہے جو جلد کو نرم و گداز اور شفاف رکھنے کے لئے بے حد مفید ہے۔ دہی میں وٹامن B2 اور B12 (ریوفلیون) کیلشیم اور فاسفورس موجود ہیں۔ یہ غذائی شکل میں نظام ہاضمہ بہتر کرتا اور اینٹی بائیوٹکس کے مضر اثرات دور کرتا ہے۔ دہی چہرے یا ہاتھ پیروں پر لگانے سے رنگت نکھرتی ہے۔



# بوڑھا برگد دیتا ہے پھیر چھاؤں

## یہ متعدد امراض کا تریاق بھی ہے

عطا کی ہیں جن کا نہ تو شمار ہے اور نہ کوئی بدل انسان کے لئے شکر ہی واجب ہے۔

رقبے کو گھیر لیتا ہے چونکہ اس کا تناس پھیلے ہوئے چھتر کو جو شاخوں اور ٹہنیوں سے بنا ہوتا ہے سہا نہیں سکتا اس لئے اس کی شاخوں سے لمبے لمبے ریشے لٹک کر زمین کے اندر دھنس جاتے ہیں ان جڑوں کو ہوائی جڑیں کہتے ہیں۔

دریائے پنجاب کے کنارے اس درخت کے بیڑ اس قدر پھیل جاتے ہیں کہ تمام گاؤں اس کی نیچے جا جاتا ہے۔

پشاور منڈی میں ایک بہت بڑا درخت آج بھی دیکھا جاسکتا ہے۔ سکندر اعظم کے زمانے میں پنجاب میں اس قدر بڑے بڑے درخت دیکھے گئے جن کے نیچے اس کی فوج سا جاتی تھی۔

گوتم بدھ نے گیا کے مقام پر جس درخت کے نیچے گیان حاصل کیا تھا وہ بھی برگد کا درخت تھا۔ اردو انسائیکلو پیڈیا میں برگد کے بیڑ کے بارے میں درج ہے کہ یہ ایک شاندار درخت ہے جب اس کے پتے جھڑ جاتے ہیں تو بھی اس کے نشان باقی رہ جاتے ہیں۔ نئی کونپلوں کی حفاظت پرانے پتے کرتے ہیں۔ جب کونپلیں نکل آتی ہیں تو گرمی سے حفاظت کی ضرورت نہیں رہتی اور پتے خود بخود جھڑ جاتے ہیں۔

یونانی ادویات میں جن درختوں کی چھال 'پتے' پھول اور ریشے استعمال ہوتے ہیں برگد بھی ان میں سے ایک اہم درخت ہے۔ گنج پن دور کرنے، جلدی امراض کے مریضوں اور دیگر کئی عارضوں میں برگد کا نمایاں کردار ہوتا ہے لہذا اسے صحت بخش اور تریاق سمجھا جانا غلط نہیں۔ قدرت نے اپنے کارخانے میں فطرتی جواہر سے بھرپور ہزار ہا نعمتیں

اردو زبان میں اس درخت کو برگد جبکہ انگریزی میں Banyan کہا جاتا ہے۔ یہ بہت گھنا اور اونچا ہوتا ہے یعنی 70 سے 100 فٹ بلند ہو سکتا ہے۔ بعض اس قدر وسیع ہوتے ہیں کہ ہزاروں افراد اس کی چھیر چھاؤں تلے آرام کر سکتے ہیں۔

**پتے**  
شروع میں یہ ریشم کی طرح نرم و ملائم اور سرخ رنگت لئے ہوئے ہوتا ہے۔ آہستہ آہستہ ہمز ہوتا چلا جاتا ہے۔

**پھل**  
اس کا پھل بیر کی طرح گول ہوتا ہے ابتداء میں اس پر روئیں بھی ہوتے ہیں کپنے کے بعد یہ سیاہی مائل سرخ ہو جاتا ہے۔

**ریش برگد**  
اس کی شاخوں سے بہت سے باریک ریشے نکلتے ہیں جن کو ریش برگد یا برگد کی داڑھی کہتے ہیں۔ پھر یہ بڑھتے بڑھتے زمین تک پہنچ جاتی ہے اور اس میں گھس کر اس کی نشوونما کا ایک علیحدہ سلسلہ بن جاتا ہے اس کو برگد کی جٹائیں کہتے ہیں۔ مشہور گلزار نسیم میں ایک شجر ہے...

زبور سیاہ ہیں خال اس کے  
برگد کی جٹائیں بال اس کے

**تاریخ**  
یہ پاک و ہند کا سایہ دار درخت ہے جو چھتری کی طرح ایک بہت بڑے



# کیمومائل اگائیں

## اعصابی سکون پائیں

کیمومائل نہ صرف آپ کے گھر اور باغات کی جمالیاتی خوبصورتی بڑھاتا ہے بلکہ یہ ذہنی صحت کے حوالے سے بھی باکمال پھول ہے۔ سورج کبھی کی طرح یہ پھول تین مختلف قسموں میں پایا جاتا ہے۔ رومن کیمومائل، جرمن اور موروکن، باغبانی کی اصطلاح میں تینوں کے سائنسی نام مختلف ہیں جبکہ یہ ایک ہی خاندان سے تعلق رکھنے والے پھول ہیں۔ کم و بیش ان کی خاصیت میں بھی مماثلت پائی جاتی ہے۔ چند ایک انفرادی خوبیاں ہر کسی میں موجود ہیں جن کا تذکرہ ذیل میں کیا جا رہا ہے۔

### رومن کیمومائل

یہ سدا بہار پودا ہے۔ اس جڑی بوٹی کو سال بھر تک مناسب نگہداشت ملتی رہے تو ہر بھرا ہوتا ہے۔ اسے بچوں کی ادویات میں بھی شامل کیا جاتا ہے اور اگر اس کے ڈالنے کو چھکا جائے تو سب سے ملتا جلتا پکڑا سے سبب نہ سمجھے۔ یہ سکون آور اور مقوی پھول ہے۔ بچوں کے کمر کے آس پاس گملوں میں لگانے سے اس کی خاصیت سے مستفیض ہوا جاسکتا ہے۔ بچوں کی ضد، چڑچڑاپن، گھبراہٹ دور کرنا چاہیں تو چند پتوں کو پانی میں جوش دے کر ہلکا سا قبوہ بنالیں۔ دو ایک چمچ پلائیے۔ سچے Relax کر لیں گے کیونکہ اس پھول میں ذہنی افسردگی، مزاج کی پشیمانی اور تھکان دور کرنے کی قدرتی خوبی موجود ہے۔ اعصابی سکون ہر عمر میں انسان کی ایسی ضرورت ہے جس سے انکار ممکن نہیں۔

### جرمن کیمومائل

یہ مختلف صابنوں، بیوٹی پراڈکٹس اور خاص کر اپنے ایریشنل آئل کی وجہ سے شہرت رکھتا ہے گوکہ اس کی مہک میں بھی پھولوں کی ہی تازگی اور سیلابین محسوس ہوتا ہے لیکن اس کے آئل میں لیمنوں کی سی ہلکی سی ترشی اور منفرد مہک آپ کا



### ڈپریشن کے لئے آزمودہ جڑی بوٹی

دن کے کسی بھی حصے میں ذہنی پشیمانی اور افسردگی کے خاتمے کے لئے ادویات کا سہارا لے بغیر قدرتی پھولوں کے روئیات سے مدد لی جاسکتی ہے۔ ایریشنل کے ایک قطرے کو گردن کی پشت یا ماتھے پر لگا لیجئے۔ یہ قدرتی اور متبادل طریقہ علاج موڈ کی درستگی کے لئے بھی بے حد معاون ہے۔

دل موہ لیتی ہے۔ اس کی خوشبو مزاج اور شخصیت کے کیمیائی اثرات کو متوازن رکھتی ہے۔ چنانچہ جنوبی ایشیا کے کئی سیاحتی ملکوں میں جرمن کیمومائل بطور دوا ہی نہیں بلکہ مساج اور فیشنل کے لئے استعمال کیا جاتا ہے۔ بیرونی ملکوں کے Spa میں جب آپ مساج کرانے جاتے ہیں تو درمیانی وقفے میں آپ کو اسی پھول کے اجزاء پر مشتمل چائے پیش کی جاتی ہے جس کا نتیجہ آپ کے Stress کی صورت میں نکلتا ہے اور آپ فکروں سے آزاد ہو کے خود کو تروتازہ، متحرک اور خوش باش محسوس کرتے ہیں۔ آپ چاہیں تو پاکستان میں دستیاب اس پھول کے چند پتوں سے قبوہ بنا کر استعمال کر سکتی ہیں۔ قدرت کی صنایع دیکھئے کہ اس نے پھول میں بھی صحت کے خزانے نکھیرے ہوئے ہیں اور اگر آپ اپنے ارد گرد کے ماحول کی جاذبیت کے لئے ان پھولوں کو کاشت کر لیتی ہیں تو کوئی گنا فائدہ حاصل کر سکتی ہیں۔

### موروکن کیمومائل

اسی خاندان سے متعلق ایک اور پھول جو جرمن اور رومن کا متبادل نہیں ہو سکتا تاہم آپ کے گھر کی جاذبیت اور دلکشی میں اضافے کے لئے ہرگز بھی موزوں نہیں۔ ان تینوں اقسام میں سے کوئی بھی قسم پاکستان میں کاشت ہو سکتی ہے۔ جرمن کیمومائل کو



### اروماتھراپی سے کریں نیند کی کمی کا علاج

ہم گرم پانی سے نہائیں ضرور مگر تین قطرے کیمومائل ایریشنل آئل کے شامل کر کے رات کو نہالیں پھر ستر میں جائیں اس کے بعد کھانا چاہا خاص کر کھلین کا استعمال ہرگز نہ کریں۔ نیند ضرور آنے کی مگر اس کے لئے تھوڑی سی صحت تو درکار ہوتی ہے۔

جانکار خواتین بے حد پسند کرتی ہیں کیونکہ یہ ہمہ صفت قسم ہے۔ آپ چاہیں تو اسے 12 انچ کے گیلے میں بھی اگا سکتی ہیں۔ مناسب دیکھ بھال کرتی رہیں تو 12 انچ تک قد نکال سکتا ہے۔ رومن کیمومائل 18 انچ تک لمبا ہو سکتا ہے۔ مٹی نم کرنے کے بعد بیج ڈالنے اور اسے 26°C سینٹی گریڈ تک حرارت ملنی چاہئے۔ بیج کو کھاد کے ساتھ باہم ملتے ہوئے زیادہ سے زیادہ ایک ہفتہ درکار ہوگا۔ تب تک اسے نرم دھوپ میں رکھا رہنا چاہئے بعد ازاں اسے کھلی دھوپ میں رکھ سکتے ہیں تاہم ایک مرتبہ پھر مالی یا باغبانی جاننے والی کسی شخصیت سے مشورہ کر کے باہر رکھئے۔ ضرورت ہو تو کسی چھت یا عارضی چھت کے نیچے رکھئے جہاں تیز دھوپ براہ راست پودوں کو خراب نہ کر سکے۔ کوشش کیجئے کہ گھریلو باغبانی میں نامیاتی کھاد کا استعمال کیا جائے۔

کھچاؤ، آکٹاہٹ، مایوی اور دکھ درد کو رفع کرنے کے لئے کیمومائل کی چائے پیجئے۔ اسے بنانے کا طریقہ یہ ہے کہ کچھ دیر ان پتوں کو خشک جگہ پر رکھا لیجئے اور کسی ایریزائنٹ برتن میں محفوظ کر لیجئے۔ خشک ہونے پر ہاتھ سے مسل کر چھوٹے چھوٹے ٹکڑے کر لیں یا مشین کے ذریعے پتوں کو باریک پیس لیں۔ پانی ابالیں اور معمول کے مطابق قبوہ تیار کر لیں لیکن ماں بننے والی خواتین اس چائے کو ہرگز نہ پیئیں۔

### زچگی کے بعد کی افسردگی دور کرنے کے لئے مفید

اگر آپ بریسٹ فیڈنگ نہیں کر رہے ہیں تب تو یہ متبادل طریقہ علاج آپ کے لئے موزوں ہے ورنہ اسے اختیار نہ کیجئے ہمارے یہاں بیچے کی پیدائش کے بعد جسم کو اصلی حالت تک لوٹنے میں کچھ مدت درکار ہوتی ہے۔ خواتین عموماً جسم کی مالش کرواتی ہیں۔ اگر آپ روم کیمومائل کے روغن، گلاب کے عرق اور پسلی ہوئی ادک کے محلول کے ساتھ مالش کریں تو نہ صرف مسکن اور افسردگی دور ہوگی بلکہ جلد کی رنگت میں بھی نکھار آئے گا۔ مالش کے بعد نہانے والے پانی میں چند قطرے ایریشنل آئل ملائے جائیں تو بھی افادہ ہوتا ہے۔ آنکھوں کی مسکن، حلقوں اور بے رونقی زائل کرنے کے لئے بھی کیمومائل کے ٹی بیگز کو فرصت کے اوقات میں 10 منٹ تک آنکھوں پر رکھئے۔ کام سے تھوڑا وقفہ کیجئے آنکھیں موند لیجئے تاکہ دوبارہ بیدار ہوں تو تھکان کی شدت باقی نہ رہے۔



# چلیں آج TAO چلتے ہیں

جو ہے بین الاقوامی کھانوں کا دلنواز مرکز

پاکستان کا ساحلی شہر کراچی اپنے دامن میں ایک جہان ثقافت کو سموئے ہوئے ہے۔ دنیا کے کئی کھانوں کی اس آماجگاہ میں ایک نئے رستوران TAO کا اضافہ ہوا ہے۔ یوں تو کوئی دن نہیں جاتا جب لذت کام و دہن کے کسی نئے اچھوتے یا روایتی کھانوں کے مراکز نہ کھلتے ہوں یا جن کی شہرت نہ سنے میں آئے مگر TAO کی بات کچھ اور تھی۔ سنا تھا کہ اس ایک چھت کے نیچے تھائی سے لے کر جاپانی ڈشز تک شوق سے طلب کی جا رہی ہیں ہم نے سوچا ایک تجربہ اپنے تبصرے کے لئے بھی کرتے چلیں۔



والے حصے کا انتخاب کیا گیا۔ ان سلائمز کو Oyster Sauce اور قدرے تیز مصالحوں میں پکانے کا یہ انداز بھی اچھوتا محسوس ہوا۔ یہ جس قدر تیکھا تھا پورے رستوران میں کوئی ڈش شاید ہی اتنی مصالحوں دار ہو۔ ہمارا ذاتی خیال ہے کہ مرچ مصالحے پسند کرنے والوں کو یہ ڈش خوب بھائے گی۔ باقی کھاتے وقت آنسو بہانے کی کوشش نہ کی جائے تو بہتر ہے۔

”آپ کے یہاں جبکہ رستوران کی عمر بمشکل دو ماہ ہوئی ہے اس قدر رش کیوں ہے؟“ ہم نے عبدالصمد سے پوچھا جسے انہوں نے اپنے پارٹنر اختر چاولہ کی تخلیقی کاوش قرار دیا۔

”دیکھئے ماؤزے تنگ جو چین کے انقلابی رہنما تھے ان کا ایک قول بڑا معنی خیز ہے کہ ”جہاں آرٹسٹ کو معاشرے میں نیچے عوام کے پاس آنا چاہئے وہاں عوام کے ذوق کو بھی بلند کرنا چاہئے ہم نے کھانوں کی تیاری ڈشز میں انفرادیت اپنے انٹریز ڈیزائن اور تعمیراتی نقشے میں ماؤزے تنگ کے فارمولے کو رتی بھر اپنانے کی کوشش کی ہے جسے کراچی والوں نے پسند کیا ہے۔“

دراصل TAO مرکز ہے ایشیائی کلاسیکی کھانوں کا جو ڈشز ہم نے نہیں چکھیں وہاں موجود لوگ بڑے شوق سے کھا رہے تھے مثلاً Five Spice Chicken اور Pad Thai Noodles اور بہت کچھ مگر ہم نے مینیو کارڈ الٹ پلٹ کے دیکھا کہیں بھی بیٹھے کی گنجائش نہیں رکھی گئی نہ آنسکریم نہ براؤنیز یا کپ کیس یا اور کچھ بھی کہیں نہیں تھا۔ ہمارے ساتھیوں کا خیال تھا کہ TAO صحت بخش کھانے کی پیشکش کا ایک اچھا رستوران ہے وہ نہیں چاہتا کہ آپ کے منہ کا ذائقہ فوری طور پر مٹھاس سے بدل دے۔ وہ چاہتا ہے آپ کی حس ذائقہ یونہی قائم رہے اگلے وزٹ تک اور ہم نے بھی سوچا آج چھوڑیں روایت کی بات کبھی یوں بھی منہ کا ذائقہ بدلنا تو چاہئے نا!

Tom Yum Soup لینا مناسب فیصلہ تھا۔ اول الذکر جھینگوں میں بھی تیکھا پن نہیں تھا جبکہ Wasabi میں کریم کا استعمال ذائقہ بہتر کر رہا تھا۔ ہماری مثال وہی تھی کہ کھایا نہیں چٹ کر گئے۔

یہاں ہم بتاتے چلیں کہ ہمارے ایک ساتھی نے Beef Negimaki سوپ کا آرڈر کیا جسے Teriyaki Sauce کے ساتھ پیش کیا گیا۔ اس سوپ میں انڈر کٹ کے گوشت کی Stripes ہوتی ہیں۔ بہت خستہ اور نرم گوشت آسانی سے کھالیا گیا۔ یہ سوپ درمیانی حرارت پر بھی اچھا ذائقہ دے رہا تھا۔

اسی رستوران میں ایک اوپری منزل پر Sushi Bar قائم ہے۔ سوئی جاپانی ڈش ہے اور اسے پسند کرنے والوں کی بھی اب پاکستان میں کم تعداد نہیں رہی۔ شیف کے مشورے سے یہاں ہم نے نیوٹا، سنپیر، سالمن، جھینگوں اور کیکڑوں کی اسٹیکس کھانے کا تجربہ کیا۔ بہت ہی ہلکے مصالحے میں تیار کردہ یہ ڈش بھی ذائقے دار تھی۔

آپ یہاں Tuna Hosomaki اور California Roll بھی آرڈر کر سکتے ہیں جسے پاکستان میں مصالحے دار مایو کے ساتھ پیش کیا جاتا ہے یعنی رول میں مایو کا لطف شاندار تجربہ کہا جاسکتا ہے۔ نیوٹا رول بھی ایک مختلف اور بہتر ذائقے والی چیز ہے ہم نے تو چکھتے چکھتے ہی میں بہت کچھ کھالیا۔

اگر آپ مچھلی نہیں کھانا چاہتے تو مرغی کی ڈشز کو آزما کے دیکھئے۔ شیف نے ہمیں اپنی پسند سے Kra Pow Chicken چکھنے کا صائب مشورہ دیا تھا۔ اب اس دلچسپ تجربے کو لفظوں میں کیسے بیان کریں بس یوں سمجھ لیں کہ چکن کے فیے کو پکانے کا مختلف انداز تھا جسے پارسلے اور دیگر بوٹی کے ساتھ کھانے سے پہلے خوشبو نے اپنا اسیر کر لیا۔

Crispy Beef یعنی خستہ و کرارا گوشت بنانے کے لئے بھی انڈر کٹ

یہ رستوران بوٹ مین کلفٹن پر واقع ہے۔ سب سے پہلے جب رستوران پر ہمیں خوش آمدید کہا گیا تو پہلا تاثر اس کے ڈیزائن کا تھا۔ جو بہت باوقار محسوس ہوا۔ اگر رستوران جمالیاتی نقطہ نظر سے کلائٹ یا کھانے کے شائق کو نہ بھائے وہاں آدھ پون گھنٹہ گزارنا مشکل ہو جاتا ہے۔ ہماری خوش قسمتی ہے کہ کراچی کے Ala Carte مینیو پیش کرنے والے رستورانوں کے شاندار ڈیزائن دل بھانے کی صلاحیت رکھتے ہیں۔

TAO میں متاثر کرنے کی یہ اپیل موجود ہے یعنی رستوران کی اسٹرکچرل ڈیزائننگ میں تال میل موجود ہے پس منظر میں مدہم موسیقی کی لہریں آپ کے شل ہوتے ہوئے اعصاب کو پرسکون کرتی ہیں۔ نشستوں کے کپڑے کا رنگ چمکتا فیروزہ ہے جبکہ تجارتی مقاصد کے لئے روشنی کا استعمال خاصا دلکش کہا جاسکتا ہے۔ دیواروں پر آویزاں پرنٹس میں بھی ندرت نظر آتی ہے۔ پھولوں کی شفاف تصاویر کو جیومیٹرک اور گریفک آرٹ کے ساتھ ہم آہنگ کر کے اندرونی آرائش کو باوقار بنایا گیا ہے۔ تاہم اس تبصرے کا مطلب یہ نہیں کہ ہم کسی آرٹ گیلری میں جا پہنچے ہیں۔ اصل میں جب کوئی گھر سے باہر کھانا کھانے کی غرض سے جاتا ہے تو مکمل پرسکون ہو کر ماحول کی جاہلیت اور دلکشی کو محسوس کرنا چاہتا ہے۔

کھانوں کی تجارت میں بھی یہی جمالیاتی کشش ہمارے ذوق کی تسکین کیا کرتی ہے ورنہ پیٹ تو ٹھیلے سے بن کباب کھانے سے بھی بھر جاتا ہے۔

اب آئیے TAO کے مینیو کی طرف اشارے سے لے کر Sushi تک ورائٹی موجود ہے۔ نئے آنے والوں کے لئے مینیو کا انتخاب کرنا یوں بھی آسان نہیں ہوتا۔ اس لئے مناسب یہی ہے کہ کسی جانکار یا ساتھی مہمان کے مشورے سے ڈشز آرڈر کی جائیں۔ ہم نے بھی شیف کے مشورے سے چند ڈشز کا انتخاب کیا۔ عبدالصمد (رستوران کے مالک) کے مطابق اسٹارٹرز میں Dynamite Prawns یا Wasabi Prawns اور



# انگلے چھری

## آزمن فرحت

آتی جاتی سانسوں سے رابطہ بھی رکھتا ہے  
زندگی سے تھوڑا سا فاصلہ بھی رکھتا ہے  
اک نئی تمنا کو دل میں پلنے دیتا ہے  
اور لوٹ جانے کا حوصلہ بھی رکھتا ہے  
یوں تو ایک تنہائی ساتھ ساتھ رہتی ہے  
اب نیا سفر ہے تو فاصلہ بھی رکھتا ہے  
کوئی بات کہنی ہے اور اسے ستانا ہے  
روٹھے مٹانے کا سلسلہ بھی رکھتا ہے  
خواہشوں کے جنگل میں دور دور جانا ہے  
اور پلٹ کے آنے کا راستہ بھی رکھتا ہے

## حمیرا راحت

وہ جانتا ہے کہ کیا کیا بدلے والا ہے  
جو اس زمین کا نقشہ بدلنے والا ہے  
بس اک نگاہ سے اندازہ ہو گیا ہے کہ تو  
ذرا سی دیر میں کتنا بدلے والا ہے  
ہوائے درپردی ہم سے اب سوال نہ کر  
بس اتنا کہہ دے تمکانہ بدلنے والا ہے  
تجھے کہاں ہے کہ آنکھیں بدلنے والی ہیں  
مجھے یقین ہے تمنا بدلنے والا ہے  
دکھا رہا ہے نئے خواب میری آنکھوں کو  
وہ ایک شخص جو رستہ بدلنے والا ہے  
یہ کہہ رہا ہے نئی سچ کی کرن مجھ سے  
ترے نصیب کا لکھا بدلنے والا ہے

## سلیم احمد

جس طرح دریا بجھا سکتے نہیں صحرائی پیاس  
اپنے اندر ایک ایسی تھگی بن جائے  
دیوتا بننے کی حسرت میں معلق ہو گئے  
اب ذرا نیچے اترے ' آدی بن جائے  
دستوں میں لوگ کھودیتے ہیں خود اپنا شعور  
اپنی حد میں آئے اور آگہی بن جائے  
جس طرح خالی انگلی کو گھینے چاہئے  
عالم امکان میں اک ایسی کمی بن جائے  
ایک پتنگ نے یہ اپنے رقص آخر میں کیا  
روشنی کے ساتھ رہنے ' روشنی بن جائے  
عالم کثرت کہاں ہے اب اکائی میں سلیم  
خود میں خود کو جمع کیجئے اور کئی بن جائے





# کوکنگ اور گھرداری کی رہنمائی کے لئے ڈالڈا ایڈوائزی سروس



دیں اور لکڑی کے پیچھے سے کس کریں۔ اب کڑاہی یا موٹے گچ کے پین میں کوکنگ آئل گرم کر لیں۔ اب تھوڑی مقدار میں کارن فلور لگی ہوئی چکن فرائی کریں۔ ایک مرتبہ میں زیادہ چکن فرائی کرنے کی کوشش مت کریں۔ ایسا کرنے سے کوکنگ آئل ٹھنڈا ہو جاتا ہے اور چکن کے جوڑے آئل میں اکٹھے ہوتے ہیں لہذا یا تو آٹھ تیز کرنا پڑتی ہے یا زیادہ دیر تک فرائی کرنے کی ضرورت پیش آتی ہے دونوں صورتوں میں مطلوبہ نتائج حاصل کرنا دشوار ہوتا ہے۔ چکن کو بس اتنا پکانیں کہ اسے توڑ کر دیکھیں تو وہ اندر سے سفید رنگ کی ہو۔ اس مرحلے کے بعد مزید فرائی کیا جائے تو چکن کا ذائقہ اور ساخت دونوں خراب ہو جاتی ہیں۔

میرے بال بچپن میں بہت گھنے اور خوبصورت تھے لیکن اب کافی بے رونق ہوتے جا رہے ہیں۔ کئی ٹونکے بھی آزما چکی ہوں لیکن خاطر خواہ فائدہ نہیں ہوتا امید ہے کہ آپ میری رہنمائی فرمائیں گی۔ میرا وزن بھی زیادہ ہے اور میں چکنی چیزیں استعمال کرنے سے گریز کرتی ہوں؟

عالیہ ریاست... رحیم یار خان



آپ کے مسئلہ کی وجہ آپ کے سوال ہی میں موجود ہے۔ جدید طرز زندگی یقیناً ہمارے لئے بہت سی آسانیاں لئے ہوئے ہے لیکن ساتھ ہی بہت سے ایسے مسائل کی وجہ بھی ہے جن کا حل واقعی توجہ طلب ہے۔ بالوں کی نگہداشت کے ضمن میں تیزی کے ساتھ ہوتا ہوا کمروں میں محدود مصروفیات میں اضافہ فاسٹ فوڈ پر زیادہ انحصار ماحول میں بڑھتی ہوئی آلودگی، غیر مناسب خوراک یعنی

ایسے کھانے جن میں ضروری غذائیت کا فقدان ہو۔ وزن کم کرنے کے لئے کئے جانے والے ایسے اقدامات جو کہ آپ کے جسم کو مطلوبہ غذائی اجزاء سے محروم کر دیتے ہیں یا وقتی طور پر تو شاید وزن کم کرنے میں معاون ہوتے ہوں لیکن آگے چل کر جلد بالوں، ناخنوں اور جسم کے اندرونی افعال کو بری طرح متاثر کرتے ہیں۔ لہذا خود کو ترقی یافتہ دور کی سہولیات سے ہم آہنگ رکھنے کے ساتھ ساتھ ان معاملات میں اعتدال پیدا کرنا ہوگا جو کہ صحت اور خوبصورتی کے لئے رفتہ رفتہ ناقابل تلافی نقصانات کا پیش خیمہ ثابت ہو رہے ہیں۔ عام مفروضہ ہے کہ وزن میں کمی کے لئے چکنائی یعنی فیلٹس کا استعمال ترک کر دیا جائے جبکہ حقیقت اس کے کافی برعکس ہے۔ ہمیں مضرت اور صحت بخش فیلٹس کے درمیان فرق کو جاننا ہوگا۔ مناسب مقدار میں معیاری نباتاتی تیل اور گھی کا استعمال مضرت نہیں۔ وٹامن A، وٹامن D اور وٹامن E ایسی طرح وٹامن C بہترین آکسیڈنٹ ہونے کی وجہ سے نہ صرف جسم میں بیماریوں کے خلاف مزاحمت پیدا کرتے ہیں بلکہ نشوونما کو بہتر بنانے میں بھی بہت اہم کردار ادا کرتے ہیں۔ نباتاتی فیلٹس میں موجود فیٹی ایسڈز جسم کے افعال کے لئے ناگزیر ہیں۔ الغرض طرز زندگی اور خوراک دونوں کے معاملات میں لاپرواہی سے گریز ضروری ہے۔ اس کے علاوہ بالوں کے لئے جو بھی شیمپو اور کنڈیشنر وغیرہ استعمال کرتی ہیں اگر وہ موافق نہیں تو کسی اچھی بیوٹیشن یا بہتر ہو

چاکلیٹ کو میلت کرنے کا صحیح طریقہ بتادیں۔ مائیکرو ویو اور ڈبل بواکس میں سے کونسا طریقہ بہتر ہوتا ہے؟

ما شریف... حیدر آباد

چاکلیٹ کو میلت یا میمر کرنے کے لئے چند باتوں کا خیال رکھنا ضروری ہے۔ اول یہ کہ چاکلیٹ کو فریج یا فریزر میں نہ رکھا گیا ہو۔ اس کام میں استعمال کئے جانے والے بولز اور پین اچھی طرح دھو کر خشک کر لئے جائیں۔ چاکلیٹ کو یکساں سائز کے ٹکڑوں میں چوپ کر لیا جائے۔ اب آپ چاہیں تو مائیکرو ویو استعمال کریں یا ڈبل بواکس۔ خیال رہے کہ چاکلیٹ کے مکمل میمر ہونے



تک ہرگز بھی ڈبل بواکس یا مائیکرو ویو میں نہ رہنے دیں بلکہ تقریباً آدھی مقدار کو میلت ہو جانے پر اسے چکن کا ڈنڈ پر رکھ دیں اور لکڑی کے کپچے سے تھوڑا سا کس کریں آپ دیکھیں گی کہ باقی ماندہ چاکلیٹ پگھلی ہوئی چاکلیٹ میں موجود حرارت ہی سے پگھل جائے گی۔ اس طرح آپ چاکلیٹ کو جھلنے بد مزہ ہونے اور اس کی ساخت خراب ہونے سے محفوظ رکھتے ہوئے میمر کر سکیں گی۔ اس مقصد کے لئے بازار میں چاکلیٹ یا کینڈی تھر مائیز بھی دستیاب ہیں ان کے استعمال سے آپ مزید بہتر نتائج حاصل کر سکتی ہیں۔ خیال رہے ڈارک چاکلیٹ کی نسبت ملک چاکلیٹ اور وائٹ چاکلیٹ کو کم درجہ حرارت درکار ہوتا ہے۔ ان احتیاطوں کو ملحوظ خاطر رکھتے ہوئے آپ باآسانی چاکلیٹ میمر کیجئے اور مطلوبہ نتائج حاصل کریں۔

انڈر کٹ کے پتے پتے پارچے بنانے کا طریقہ بتادیں مجھے کئی کئی نینٹل کھانوں کی تیاری میں درکار ہوتے ہیں لیکن پارچے بنانے میں بہت دشواری ہوتی ہے۔ کبھی تو قیام بن جاتا

ہے؟ شاہینہ سعید... سکھر

تازہ گوشت کا انتخاب کیجئے اسے دھو کر پین سے پچیس منٹ تک فریزر میں رکھیں اور تیز نافٹ کی مدد سے چوپنگ بورڈ پر رکھ کر باریک پارچے بنالیں اگر گوشت نرم محسوس ہو تو مزید کچھ دیر فریزر میں ٹھنڈا کر لیں ہمیشہ چوپنگ بورڈ یا ہموار سطح پر گوشت کو سلاکس یا چوپ کریں۔



بعض کھانوں میں چکن کو ڈیپ فرائی کرنا ہوتا ہے یون لیس چکن کو ڈیپ فرائی کرتی ہوں تو وہ سخت ہو جاتی ہے اور خشک بھی۔ کبھی تو بیرونی جانب سے براؤن بھی ہو جاتی ہے لگتا ہے جل گئی ہو۔ آپ

سے رہنمائی درکار ہے؟ آمنہ یوسف... ٹنڈو جام

یون لیس چکن کو دھو کر چھلنی میں رکھیں تمام پانی بہ جائے تو ایک گہرے بول میں منتقل کر دیں اور اس پر کارن فلور چھڑک





اس رنگ میں حدت جذب کرنے کی خاصیت ہوتی ہے۔ خواہ تھوڑی دیر کے لئے ہی باہر جائیں۔ معیاری سن اسکرین ضرور استعمال کریں۔ دوسری اہم بات یہ ہے کہ فوراً کسی اچھے جلد کے ڈاکٹر سے معائنہ کروائیں کیونکہ دیکھنے میں آیا ہے کہ جن خواتین کے ہاتھوں کی پشت پر اس قسم کے نشانات ہوں ان کے چہروں پر چھائیاں ہونے کے امکانات زیادہ ہوتے ہیں اور

اگر محض انگلیوں کے جوڑوں کے بیرونی جانب کی جلد سیاہی مائل ہونے لگی ہے تو اس کے لئے ایک چھوٹا آلو چھیل کر دھوئیں اور اسے کچل کر ہاتھوں پر اچھی طرح ملیں اور تقریباً پانچ منٹ بعد سادہ پانی سے ہاتھوں کو دھوئیں۔ دن میں ایک سے دو مرتبہ لیموں کا چھلکا متاثرہ حصوں پر ملیں اور اس کے کم از کم آدھے گھنٹہ تک پانی کا کام نہ کریں۔ کپڑے اور برتن وغیرہ دھونے کے بعد کسی اچھے صابن یا اینڈو واش سے ہاتھ دھوئیں اور کولڈ کریم لگائیں۔ اس طرح آپ کی جلد ڈزجنٹ کے مضر اثرات سے کافی حد تک محفوظ رہ سکے گی۔ جسم میں پانی کی کمی بھی جلد کے خشک اور سخت ہونے کی وجہ بن سکتی ہے لہذا اس کا بھی خیال رکھیں۔

جلد اور بالوں کے معالج کے مشورے سے بہتر مصنوعات کا انتخاب کیجئے۔ ہفتہ میں کم از کم دو مرتبہ بالوں میں تازہ اور خالص تیل لگائیں، ناریل، سرسوں اور زیتون کے تیل بہترین ہیں۔ خود کو غیر ضروری تلکرات کا شکار نہ ہونے دیں۔ تیز دھوپ ہوا اور ٹھنڈا براہ راست پڑنے سے بالوں کو بچائیں۔ آپ مطلوبہ نتائج ضرور حاصل کر سکیں گی۔

اسٹیک بنانے کے لئے اکثر بازار کے سوس تجویز کئے جاتے ہیں کیا ان کے بغیر مزید اربیف اسٹیک سوس بنانا ممکن ہے تو ضرور بتادیں؟

راجہ شیخ... روہڑی

جی ہاں! بیف اسٹیک تیار کرنے کے لئے بہت سی خواتین گھر پر دستیاب اجزاء کی مدد سے مختلف انداز میں اسٹیک سوس تیار کرتی ہیں۔ آپ بھی چاہیں تو مکھن میں ہلکی آٹھ پر پیاز کو ہلکا سا شہری مائل ساتے کرنے کے بعد اس میں بیف کی بجھنی شامل کر دیں۔



ساتھ ہی حسب ذائقہ لیموں کا رس اور سفید سرکہ شامل کر دیں۔ ہلکی آٹھ پر پکنے دیں جب بجھنی کی مقدار آدھی رہ جائے۔ ایک

علحدہ پین میں برابر مقدار میں مکھن اور میدہ شامل کر کے بھون لیں جب خوشبو آنے لگے فوراً چولہے سے اتار کر گھرے بول میں منتقل کر دیں اب بجھنی والا آمیزہ تھوڑا تھوڑا آمیدے اور مکھن میں شامل کرتے ہوئے دسک سے مکس کریں۔ سوس مطلوبہ گاڑھا پن اختیار کر لے تو مزید میدے اور مکھن کا آمیزہ شامل مت کریں بلکہ اسے ٹھنڈا کر کے فریز کر لیں تاکہ آئندہ ضرورت کے وقت کام آسکے۔ تیار سوس میں کئی کالی مرچ اور حسب ذائقہ نمک شامل کر لیں چاہیں تو اس سوس کو ٹھنڈا کر کے بلینڈر میں بلینڈ کر لیں اور موٹی چھلنی میں چھان لیں بہت کم وقت میں تیار ہونے والا یہ سوس چکن اور بیف دونوں اسٹیک کے لئے بہترین ہے۔

پامیزان چیز کافی سخت ہوتا ہے اسے وائٹ سوس میں کیسے شامل کیا جائے، کیا اسے چیڈر چیز کی جگہ استعمال کیا جا سکتا ہے؟

شیخ پرویز... لودھراں

اکثر ترائیب میں چیز کی قسم تبدیل نہ کرنا ہی مناسب ہوتا ہے لیکن بعض ترائیب میں آپ ایسا کر سکتی ہیں۔ وائٹ سوس میں چیڈر اور پامیزان دونوں ہی شامل کئے جاتے ہیں۔ آپ ان میں سے کوئی ایک بھی شامل کر سکتی ہیں۔ پامیزان چیز سخت لگتا ہے تو اسے کاٹنے کے بجائے باریک کش کی مدد سے کش کر لیا کریں بہت آسانی سے چھوٹے چھوٹے ذرات کی شکل میں



آجائے گا۔ اسے شامل کرنے کے بعد سوس کو بہت زیادہ پکنے نہ دیا جائے تو بہتر ہے۔

گھر کے کام کاج کی وجہ سے میرے ہاتھوں پر سیاہ رنگ کے نشانات پڑ گئے ہیں اور ہاتھ بہت سخت اور خشک ہوتے جا رہے ہیں کوئی سستا اور آسان حل بتادیں؟

صائمہ حبیب... لاہور

اگر ہاتھوں کی پشت پر سیاہ رنگ کے نشانات پڑ گئے ہیں تو یہ گھر کے کام کاج کی وجہ سے نہیں بلکہ دھوپ کی وجہ سے ہو سکتے ہیں۔ لہذا پہلا کام تو یہ کریں کہ سوتی کپڑے کے دستا بن کر رکھیں، باہر جاتے وقت یاد سے پہنا کریں یا پھر بازار میں جرسی کے بنے ہوئے دستا بن بھی مل جاتے ہیں وہ استعمال کیجئے۔ خیال رہے کہ سیاہ رنگ کے نہ ہوں کیونکہ

## Tips of the Month Contest کے نتائج

### وزرٹپ

اس کوٹیسٹ میں پہلی پوزیشن تسبیح ارشد (کراچی) نے حاصل کی بیکنگ اور تلنے کے لئے انڈے کی سفیدی کو پھینٹنے وقت چٹکی بھرنمک شامل کر دیا جائے تو یہ زیادہ جھاگ دار ہو جاتی ہے۔

اس ماہ کے کوٹیسٹ میں۔ ملتان اور۔ فیصل آباد و زراپ قرار پائیں۔ آپ بھی اپنی آزمودہ ٹپ پی اوکس 3660 کراچی پر ارسال کیجئے۔ منتخب ٹپ آپ کے نام کے ساتھ شائع کی جائے گی اور آپ جیت سکیں گی ایک خوبصورت تحفہ



Helpline: 0800-32532

Mailing Address : P.O. Box 3660, Karachi, Pakistan

Email Address: dalda.advisory@daldafoods.com

Website : www.daldafoods.com





## محبت کا استعارہ محنت کی داستاں

# جگن کاظم سے ملنے

جگن کاظم قسمت کی دہنی اور ہمہ صفت شخصیت کا نام ہے، ماڈلنگ، اداکاری اور مارنگ شوکی میزبانی ہر شعبے میں اپنی محنت سے دھاک بٹھانے والی ہستی ہیں۔ اپنے اور دوسروں کے لئے اچھی سوچ رکھنے والی ہستیوں میں جگن نمایاں مقام رکھتی ہیں۔ ان کا کیریئر کم و بیش دس برسوں پر محیط ہے۔ کسی بھی شعبے میں ابتدائی عمر کے چند برسوں میں وہی لوگ اپنی شناخت قائم کر پاتے ہیں جو شہرت اور کامیابی کے لئے مختصر راستے نہیں ڈھونڈتے۔ وہ ہمتوں کے فنکار ہوتے ہیں اور پوری تخلیقی مہارتوں کے ساتھ زندگی کو برتتے ہیں۔ جگن کے ہاں بھی یہ نظم و ضبط نظر آتا ہے۔

”پروفیشنل کمٹمنٹ کے ساتھ خانگی زندگی کو توازن میں رکھنا آسان کام تو نہیں رہا ہوگا؟“

”بالکل، مگر سچی بات یہ ہے کہ اپنی نیند آرام اور خوشی قربان تو کرنی پڑتی ہے۔ اپنی کوتاہیوں اور کمزوریوں پر قابو پا کر بھی یہ کمٹمنٹ نبھانی پڑتی ہے۔ توازن قائم رکھنا ایک اچھی کارکن اور ماں کے لئے بہت ضروری ہوتا ہے۔ میں سو فیصدی نہ سہی مگر کامیاب اسی لئے ہوں کہ میں نے اپنی توانائیوں کو توازن کے ساتھ استعمال کیا ہے۔ میں لاہور میں حمزہ کی پرورش پر زیادہ دھیان دیتی ہوں بجائے کراچی کی میڈیا انڈسٹری میں کام کی تلاش کے لئے تعلقات بھانے کے، اسی لئے میں ہر وقت آپ کو اسکرین پر نظر نہیں آتی کیونکہ میری ترجیح بیٹے کی تعلیم و

گذشتہ دنوں ان کی خالد ریحانہ سہگل کے ہاں ایک تقریب میں ان سے مختصر سا مکالمہ رہا۔ فن کے مختلف پیرانہ اظہار پر ان سے ہونے والی بات چیت آپ بھی پڑھے:

”آپ پاکستان کی نئی نسل کی نمائندہ اداکارہ ہیں اور سرکاری ٹیلی ویژن پر مارنگ شوکی میزبانی بھی کر رہی ہیں، دونوں کام اتنی جامعیت سے کیسے کر لیتی ہیں؟“

”میرا خیال ہے میری اس بھرپور توانائی کا منبع میرا بیٹا حمزہ اور شوہر فیصل ہیں۔ یہ لوگ مجھے محنت پر اکساتے ہیں اس لئے بھی میں ایک جگہ پر اپنا مقام متعین کر سکی ورنہ تعاون کے بغیر کچھ نہ کر سکتی۔“



بعد وہ میچور ہو جائیں اور اپنے ٹیلنٹ کو کچھ کر برتنا سیکھ لیں۔“

”آپ 5 برس بعد اپنے آپ کو کس مقام پر دیکھتی ہیں؟“

”بہت سے ارادے ہیں ہزاروں خواہشیں ایسی کہ ہر خواہش پر دم نکلے۔“

- میں نے اپنا ریسٹورنٹ بنانا ہے۔
- میں نے اپنی ذاتی تصنیف کو مکمل کرنا ہے۔
- میں نے فلک کو چھوتی ہوئی چوٹیوں کو سر کرنے نکل جانا ہے۔
- دنیا گھومتی ہے، حمزہ کو دنیا دکھانی ہے تاکہ ہم دونوں اپنے آپ کو پہچان سکیں۔

• اپنا گھر بنانا ہے۔

• حج کرنے جانا ہے۔

• جو لوگ اور جن کا کام مجھے پسند نہیں انہیں ناں کہنا سیکھنا ہے۔“

”5 لفظوں میں آپ کا تعارف کیسے مکمل ہوگا؟“

”ایماندار، محنتی، دوسروں کا خیال رکھنے والی، بلندی فکر کی حامل اور اپنے کام سے کام رکھنے والی ایک سادہ سی شخصیت اور کیا؟“

”آپ کا پسندیدہ کردار جو اب تک نہ ادا کیا ہو؟“

”پسندیدہ رول تو ہوتے رہتے ہیں مگر میں یکساں سے کردار نہیں ادا کرنا چاہتی۔ اگر ایک ڈرامے میں معصوم سی لڑکی کا کردار ادا کر رہی ہوں تو نئے اسکرپٹ میں تیز طرار قسم کی لڑکی کا کردار بھی نہیں کرنا چاہوں گی بلکہ مجھے ایسے

میری ترجیح بیٹے کی تعلیم و تربیت اور اس کی پرورش ہے۔ جو لوگ مجھ سے کام کروانے کے خواہشمند ہوتے ہیں وہ آن لائن مجھ سے رابطہ کر لیتے ہیں

کردار چاہئیں جو معاشرے میں سدھار لانے کی تحریک پیدا کرتے ہوں۔ جن سے تبدیلی فکر کا گمان ہو، کردار میں سطحیت نہ ہو، گہرائی اور گہرائی موجود ہو اور ڈرامے ایسے بنیں جو حقیقی زندگی سے قریب تر ہوں۔“

”ٹیلی ویژن اور فلم انڈسٹری میں متعدد ڈی وی آئی ٹکنوز نظر

آتے ہیں مگر آپ کی کیمسٹری کس سے میل کھاتی ہے؟“

”حمزہ علی عباسی اور نکل یہ دونوں سمجھ دار اور ذہین اداکار ہیں۔ اس کے بعد کی نئی پود میں سنجیدگی اور صلاحیت کا فقدان نظر آ رہا ہے یا ممکن ہے کہ کچھ برس

تربیت اور اس کی پرورش ہے۔ جو لوگ مجھ سے کام کروانے کے خواہشمند ہوتے ہیں وہ آن لائن مجھ سے رابطہ کر لیتے ہیں۔ اس احتیاط میں غرور کا کوئی مشاہدہ نہیں ہے بات صرف اتنی سی ہے کہ زیادہ کام کرنا اور معیار سے گری ہوئی پرفارمنس دینا مجھے پسند نہیں۔“

”کرداروں کے انتخاب میں یہ احتیاطی تدبیر کتنی کارگر ثابت ہوئی؟“

”اچھے لفظوں میں یاد کرنا، لوگوں کا عزت دینا اور اپنی فیملی کا تعاون ملنا آپ کے ایک نہیں کئی خوابوں کو پورا کرتا ہے۔ آپ کو یہ ساری اچھی باتیں، خوشگوار تجربے اور ان مٹ چاہئیں بہت حد تک محفوظ رکھتی ہیں۔“

”ایک خاتون کس طرح عمر کے ہر دور میں پرکشش اور خوبصورت نظر آ سکتی ہے؟“

”اپنی صلاحیتوں کو نکھارا اور ان پر اعتماد بحال کر کے، ایمانداری اور خلوص سے لوگوں کے کام آ کر آپ ہمیشہ سکون محسوس کریں گی۔ جسمانی خوبصورتی سب کچھ نہیں ہوا کرتی۔ اگر یہ کشش و جاذبیت رعونیت، نفرت، کم ظرفی اور بدخواہی جیسے منفی جذبات کے ساتھ ہو تو اس کا کیا فائدہ؟ یہ ظاہری حسن تو آپ کے اپنے لئے ہوتا ہے جبکہ محنت اور خلوص والا رشتہ تو آپ اپنے قریب موجود ہر شخصیت کے ساتھ شیئر کرتے ہیں۔“

”سنائے کہ آپ اپنے شو کا اسکرپٹ خود لکھتی ہیں؟“

اس ٹیلنٹ کے بارے میں کچھ بتائیے؟“

”میں نے کینیڈا کی یونیورسٹی آف ویسٹرن اونٹاریو سے جرنلزم پڑھا ہے۔ پڑھنے لکھنے سے دلچسپی رہی۔ میزبانی اور اداکاری تو گیمس پر فویشنز ہیں۔ لکھنے لکھانے سے ذاتی طور پر اطمینان قلب محسوس کرتی ہوں۔“

”جب آپ کام کرتی ہیں تو ذہنی دباؤ کا ہونا بھی

لازمی امر ہے کیسے نبھتی ہیں اس مسئلے سے؟“

”مجھے السر بھی ہوا اور آدھے سر کا درد بھی اسی وجہ سے ہوتا ہے۔ اس لئے میں آرام کا بھی اتنا ہی خیال رکھتی ہوں۔ ہفتے میں 6 دن کام کے دوران نیند کم ہو جاتی ہے تو اسے چھٹی کے دن پر موقوف کر دیتی ہوں۔“






## میشا شفیع، فارس شفیع

بھائی اور بہن کے مشترکہ حوالے  
رقص، موسیقی اور اداکاری

اردو ادب کے معروف افسانہ نگار اور نقاد اے۔ حمید کے یہ نواسے، نواسی۔ سینئر اداکارہ صبا حمید اور پرویز شفیع کی اولاد ہیں۔ صبا کا معتبر حوالہ اور چھپر چھاؤں ایک طرف، میشا اور فارس کی انفرادی کارکردگی ایک طرف ترازو کے دونوں پلڑے برابر ہی سمجھئے۔ کبھی کسی چینل یا پرنٹ میڈیا کے انٹرویو میں صبا نے اپنے بچوں کی طرفداری یا جانبداری سے ایک بھی جملہ نہیں کہا، گو کہ اداکاری انہیں ورثے میں ملی۔ گھر کے ماحول میں ان بچوں نے نانا کو قلم اسکرپٹ لکھتے، ادب کی ترقی و ترویج کے لئے، صحافت کے لئے خود کو گم پایا اور اپنی ماں کو عین جوانی ہی سے نان شینہ کے لئے اداکاری کرتے دیکھا اس لئے ان کی گھٹی میں محنت رچ بس گئی ہے۔ آج اتفاق سے ہمیں یہ دونوں بھائی بہن اکٹھے مل گئے ہیں اس لئے دونوں کی دلچسپیوں کے حوالے سے ہونے والی مختصر گفتگو آپ بھی پڑھ لیجئے...

”میشا آپ بڑی ہیں آپ سے پہلا سوال کر لیتے ہیں، کوک اسٹوڈیو کی ”جگنی“ اور ”سن وے بلوری اکھ والیا“ کی شہرت اور شناخت کیسی لگی؟“

”بہت اچھی لگی، کوک اسٹوڈیو کے حالیہ سیزن کو اسٹریٹجز پیش کر رہے ہیں۔ بلال مقصود اور فیصل کپاڈیا نے کوک، صوفیانہ اور عوامی سنگیت کو ایک پلیٹ فارم پر یکجا کر دیا ہے۔ یہ پروگرام سازندوں، موسیقاروں اور اہم ترے ہوئے نوجوان گانگیوں کے فن کو ترویج دینے کا پلیٹ فارم ہے یہاں آپ کو پرانے اور نئے گلوکاروں کو سننے کا موقع ملا اور یہ بے حد انقلابی سائنل ہے۔ یہ نئی نئی بہت حد تک تخلیقی اور توانا فلکری حامل ہے۔ آپ جانتی ہیں میں راک گایا کرتی ہوں۔ یہاں مجھے موقع ملا کہ کچھ گانے بتاؤں، میں نے یہاں بہت سی غلطیاں سدھاریں اور نئی باتیں بھی سیکھیں۔“





”کیا میڈم نور جہاں کے گائے ہوئے گانے کو گائے آپ انصاف کر سکیں؟“  
”یہ ہم نے انہیں خراج تحسین پیش کرنے کا ایک بہانہ سوچا تھا۔ ان کی آواز میں سروں اور ردھم کا جیسار چاؤ تھا اور جو مدھر پن تھا وہ میرے اندر کہاں۔ میں نے اسٹریٹ کے کہنے پر اس مقبول نغمے کو دہرایا اور نہ اس گانے کا کرافٹ بہت کٹھن تھا۔ اس میں Scale اور Tempo پر میں نے کبھی گایا بھی نہیں تھا۔ یہ لالی ووڈ کا کلاسیک گانا ہے جسے میڈم نے بہت زیادہ انرجی کے ساتھ گایا۔ انصاف کا لفظ تو بہت بڑا ہے نوجوان نسل نے اس گیت کو پسند کر لیا میں ان کی نمون ہوں۔“

”کوک اسٹوڈیو کا تخیل کچھ ایسا ہے کہ وہ ہر گانے کو Re-Invent کرتے ہیں اور مغربی سازوں اور دھن کو کسی قدر تبدیل بھی کرتے ہیں۔ یہ کام چیلنجنگ تو ہے اور پھر براہ راست پر فارم کرنا، کیسا رہا یہ تجربہ؟“  
”میں نے مغربی گائیکی اور مشرقی نغمیت دونوں تھوڑے تھوڑے دیکھے ہوئے ہیں یا یوں کہہ لیں کہ مجھے ان دونوں کی کچھ بوجھ ہے۔ پنجابی زبان بھی میری مادری زبان ہے۔ کتنی اور بلوری کی کامیابی کی سبب بڑی وجہ ہے کہ وہ میرے موڈ کو سامنے رکھ کر بنائے گئے۔ لائیو پر فارم کرنا مجھے اچھا لگتا ہے۔ اس پروگرام کی خاصیت جیسا کہ آپ نے کہا اسٹوڈیویشن بھی ہے اور لائیو کنسرٹ کا انداز بھی ہے ایسے ماحول میں گانا بہترین تجربہ ہاں موقع پر میں ماسٹر موسیقار طوفان صاحب کا بھی شکر ادا کرنا چاہتی ہوں جنہوں نے مجھے میری آواز کی وسعت کے مطابق یہ گیت گولیا۔ کتنی میں عارف لوہار سے میری کیمسٹری خوب بنی تھی۔ اس طرح کہہ سکتے ہیں کہ ہم گھوگرہوں کو اپنا نغمیت بہتر بنانے کے لئے ایسے پروگراموں میں ضرور شرکت کرنی چاہئے۔ اس پروگرام کی وجہ سے ہم سب کا آپس میں دوہنی کارشتا استوار ہو گیا اور یہ وقت گزرنے کے ساتھ ساتھ مزید گہرا ہوگا۔“

”آج کل آپ کی دوسری مصروفیات کیا ہیں؟“  
”میں کچھ فلموں کے لئے OST (پس منظر کے گیت) گارہی ہوں۔ یہ پہلے بیک سٹنک سے ذرا مختلف تجربہ ہوتا ہے۔ وار میں آپ نے میری اداکاری دیکھی۔ میں سمجھتی ہوں کہ یہ اور ایسے اور مشغلے ضرور کرتی رہوں گی۔ دراصل خوشی کا امر یہ ہے کہ ہم جیسے ابھرتے ہوئے آرٹسٹوں کے لئے سینما انڈسٹری کا احیاء ہونا اپنی نوعیت کا انوکھا اور دلچسپ واقعہ ہے۔ جس کا ہم کبھی خواب دیکھتے تھے۔ وار میں آپ نے مجھے بطور اداکارہ دیکھا آپ بتائیے میں کسی اداکارہ ہوں؟“  
”بہت حد تک میچور اور بھرپور پر فارمز تو کیا کبھی ڈراموں میں نظر آئیں گی؟“  
”نی الممال کچھ نہیں کہہ سکتے ہو مگر یہ کہ کوئی ڈائریکٹر اور رائٹر مجھے حاضرت کر لے آخر میری امی بھی تو ابھرتے ہوئے نوجوان لوگوں کے ساتھ کام کر رہی ہیں۔“

”کیا ان کے Tips اور ہدایتوں پر آپ دونوں بھائی بہن اپنا کیریئر جمائیں گے؟“  
”ان کے یہاں ہونے سے اچھے برے کی تمیز آئی گئی ہے کام کی سمجھ بھی آئی شروع ہوئی ہے۔ باقی ہمارے گھر میں جمہوری انداز ہیں وہ اپنے فیصلے ہم پر مسلط نہیں کرتیں۔ شروع ہی سے ان کی عادت ہے کہ پچھلے کو اپنے آپ فیصلہ کرنے کی آزادی دیتی ہیں۔ ہم ان سے اجازت بھی لیتے ہیں اور مشورہ بھی کرتے ہیں۔ (دشاشنیج)  
”بھئی وہ تو ہمارے لئے ایکنگنگ کا اسکول ہیں میں تو ان کے تاثرات اور جملوں کی ادا سنگی سے متاثر ہوں۔“ (فارس شفیق)

”فارس آپ نے بھی موسیقی رقص اور اداکاری کے شعبوں میں جو ہر دکھائے فلم میں کب آ رہے ہیں؟“  
”میں بہت پہلے آچکا ہوتا اگر ڈرامہ سیریل ”قرض“ میں مصروف نہ ہوتا۔ مجھے پرانی پاکستانی فلموں کے ری میک کے لئے کئی اچھے نامور ہدایت کاروں نے بلا یا۔ یہ بھی میرے لئے اعزاز ہے کم نہیں لیکن میری کمینٹ ”قرض“ کی اقتضا کھل کر آنے کی تھی اس لئے معذرت کرنی۔ آئندہ آفرز آ رہی ہیں اور بہت جلد ان کی خبریں آپ تک پہنچیں گی۔ دراصل میں بھی مگر اور ایکسٹری بننا چاہتا تھا اور میں اس لحاظ سے خوش نصیب ہوں کہ مجھے ڈرامہ انڈسٹری میں اپنے خوابوں کی تعبیر مل گئی۔ 2011ء میں میں ترکی سے گرجویشن کر کے لوٹا تو امی چاہتی تھیں کہ کوئی نوکری کر لوں۔ شاید اس لئے کہ انہوں نے ساری عمر فری لانس لوگوں میں رہ کر زندگی کی تھیں چھٹی تھیں پھر میں نے ان سے صرف ایک بار قسمت آزمائی کی اجازت لی اور اللہ نے میری عزت رکھ لی مجھے اتنے اچھے کردار ملے اور معاوضے بھی بروقت اور اچھے ملے اس کے بعد اسے خود ہی نکلنے چلے گئے۔“

”کسی خاص شعبے میں کامیابی کے لئے دوسرا کام چھوڑ سکیں گے مثلاً اداکاری کے لئے رقص؟“  
”یہ تو ممکن ہی نہیں میں اداکار کا رقص گلوکار سب کچھ ہوں اور محنت کر کے ان ہی کو اوڑھنا چھوٹا سمجھتا ہوں۔“

”ڈرامہ سیریل ”قرض“ میں صبا نے آپ کی خالہ اور من جلی میں امی کا کردار ادا کیا، کیسا لگاتی بڑی اداکارہ کے ساتھ کام کرنا؟“  
”ذہن کو تیار کر لیا اور جھجک جاتی رہی۔ لوگ کہنے لگے تھے کہ فارس نے اچھا پر فارم کیا ہے۔ میں نے ورثے میں ان سے جو کچھ لیا وہ ان ہی کے سامنے ایکٹ کر کے دکھا دیا۔ انہیں خوشی بھی تھی اور تلی بھی۔“  
”کس رائٹر اور ڈائریکٹر کے ساتھ کام کرنا اچھا لگتا ہے؟“  
”ظہیر الرحمن انجم شہزاد اور سید عاظم حسین باقی بھی میرے کوئی اونچے درجے نہیں میں تو اچھے لوگوں کو خود کہہ دیتا ہوں کہ جب کوئی پروجیکٹ کریں تو مجھے یاد رکھیں اس میں اتنا کا کوئی مسئلہ نہیں۔“

”ٹیگٹیو رول کرنے میں بھی اداکار کے لئے کوئی مضائقہ نہیں ہوتا۔ کیا رائے ہے آپ کی؟“  
”بالکل جی! اداکار تو اداکار ہے اور برے آدمی کے کردار میں تو پر فارمز کی زیادہ گنجائش ہوتی ہے۔ ہمارا ڈرامہ گھر تک محدود ہے اگر اس میں موضوعاتی وسعت ہو تو پھر کردار کی پیاز کی طرح پرتیں کھلیں گی پھر پر فارمز کا حرا بھی ہے ورنہ سیدھے سیدھے کام میں لطف نہیں آتا اور ایسا بھی نہیں ہے کہ اچھا آدمی ہی لوگوں کے ذہن پر نقش کر جائے برا بھی برسوں یاد رہ سکتا ہے۔“

”آپ چار برس تک ترکی میں رہے آپ کو تو ترکی ڈرامہ بہت اچھا لگتا ہوگا؟“  
”نھیک ہے بس بہت اچھا تو نہیں اپنا ڈرامہ زیادہ پسند ہے۔ ترکی کی اور باتیں زیادہ اچھی ہیں مثلاً وہ مسلمان ہیں تو بچے عقیدے کے اور ترقی بھی خوب کر رہے ہیں۔ شہری و اخلاقی اقدار بہت اعلیٰ درجے کی دیکھنے کو ملتی ہے۔ ہر مسجد میں دین کا ایک ایک سپرٹ بیٹھا ہوتا ہے آپ سیات ہیں اگر صیاتی بھی ہیں تو گیت پر آپ کو چادر مل جائے گی آپ اوڑھنے اور اندر جا کے مسجد کی تعمیر و تزئین دیکھنے واپسی پر چادر لوٹا دیجئے مگر کوئی وہاں آپ کو آسانی سے دھکا نہیں ملتا کہ آپ تو مسلم نہیں پھر مسجد میں آپ کا کیا کام؟ حجاب بھی نظر آتا ہے اور ماڈرن عورتوں کی بھی کئی نہیں مگر کسی عالم نے دین کو مشکل نہیں بنایا ہوا اللہ کرے کہ یہ اقدار اور تہذیب پاکستان میں بھی نظر آئیں۔“  
”صبا نے چند برس پہلے میٹھا کی شادی اس کے ایک ساتھی گلوکار و موسیقار سے کر دی تھی اب ماشاء اللہ وہ ایک بچے کی ماں بھی ہیں البتہ فارس ابھی شادی کے موڈ میں نظر نہیں آتے وہ کہتے ہیں ”مجھے اپنا مستقبل محفوظ کرنا ہے“ تاہم خوش نصیب ہوگی فارس کی زندگی میں آنے والی وہ لڑکی کہ جسے فارس جیسا اچھا پکانے والا شوہر ملے گا۔ ترکی میں رہائش کے دوران فارس نے کئی پاکستانی اور ترکی ڈرامے دیکھے ہیں یہ دوتا ہے کمال اکیلے پردیس میں جانیے گا۔“







# لگژری ٹرینوں میں کریں سیر سپاٹے

چھٹیوں کے اس سہرے وقت کو نہ صرف خوش خوش گزارنے بلکہ خوشگوار ایڈونچر بنانے کا خیال آئے تو ریل گاڑی کا سفر بھی کیا جاسکتا ہے۔ گوکہ آج کل ہوائی سفر وقت کی بچت کا پتہ کھش ذریعہ ہے جو ریل کے مقابلے میں مہنگا ضرور ہے مگر اس سہرے دور میں بھی لوگوں کو ریل کا سفر اچھا لگتا ہے۔ ڈالڈا کادسترخوان پکنک اور پارٹیز ایڈیشن میں آپ کو سیر و سیاحت کے لئے کچھ ریل گاڑیوں کی معلومات بہم پہنچا رہا ہے۔ یوں تو پاکستان میں بھی ریلوے آمدورفت کا اہم ذریعہ رہا، آج کل ہماری ریلوے رو بہ زوال ہے۔ برطانوی راج کے دور میں بچھائی پٹریوں اور ریل کے اثاثوں کو محفوظ نہیں کیا جاسکا لیکن بہت جلد پاکستان ریلوے اپنے مسائل سے نمٹ کر انہی پٹریوں پر رواں دواں ہوگا۔ انشاء اللہ ہماری ٹرینیں بھی بند نہیں ہوں گی ان کوششوں کی کامیابی کی دعا کے ساتھ آئیے ہم دیکھیں کہ دنیا کی دوسری اقوام نے اپنی ریلوے کو کہاں سے کہاں پہنچا دیا ہے۔

## Indian Pacific



آسٹریلیا کی اس ٹرین کا نام دو سمندروں، بحر ہند Indian Ocean اور بحر الکاہل Pacific کے نام پر رکھا گیا ہے اور اس کی وجہ یہ ہے کہ یہ ٹرین پورے براعظم آسٹریلیا کو عبور کرتی۔ بحر ہند کے ساحل سے بحر الکاہل تک کے کناروں کی سیر کراتی ہے۔ یہ دنیا کی عظیم ٹرینوں میں سے ایک ہے۔ اس میں سفر کے خواہشمند افراد کی مالی استطاعت کا لحاظ کیا جاتا ہے تاہم کرائے کے حساب سے سہولتیں فراہم کی جاتی ہیں۔ طیاروں کی نشستوں کی طرح کی سیٹوں پر مسافر بیٹھ کر یا نیم دراز ہو کر سفر سے لطف اندوز ہو سکتے ہیں۔ گولڈ کیمین نسبتاً مہنگی ہے لیکن سہولتوں کے مقابلے میں روپیہ اہمیت کہاں رکھتا ہے۔ سفر کے دوران پٹریوں کے ساتھ ساتھ کیننگرو کے غول اچھلتے کودتے نظر آئیں گے اور شام ڈھلتے ہی جب آسمان پر شفق اپنی چادر بچھائے گی تو یہ ماحول اور بھی پر کیف ہو جائے گا۔ آپ یقین کریں کہ ساڑھے چار ہزار کلومیٹر کا سفر کہیں رکے اور اتنا تھک کے بغیر طے کر کے آپ اتنے تازہ دم کیسے نظر آئیں گے دراصل اسی کی قیمت تو آپ ادا کرتے ہیں۔ اگر آپ بھارت کا ویزا لے رہے ہیں تو بھارتی راجستھان کا اندراج ضرور کروا لیجئے۔

## Eastern and Oriental Express

یہ لگژری ٹرین 3 ملکوں تھائی لینڈ، ملائیشیا اور سنگاپور کی سرحد عبور کرتی ہے۔ آپ چاہیں تو ہوائی سفر کے ذریعے صرف 2 گھنٹوں میں بنگاک پہنچ سکتے ہیں لیکن اس طرح تو ٹرین کے اس پر تکلف سفر سے محروم رہیں گے جس کی ایک جھلک آپ نے آگاہی کرسی کے ناول پر مبنی ایک فلم میں دیکھی ہو۔ یہ محض مسافر بردار ٹرین نہیں بلکہ اس کے آخری سرے پر مشاہداتی بوگی لگی ہوتی ہے جہاں آپ کھلی فضا میں کھڑے ہو کر قدرتی مناظر سے لطف اندوز ہو سکتے ہیں۔ ٹرین کے وسطی حصے میں پینا نو بار میں ایشیائی خوردونوش دستیاب ہوتی ہیں۔ جہاں فرنیچر پر ہاتھی دانت سے بنا کاری کی جھلک بھی دیکھنے کو ملتی ہے۔ سیاحوں کی یہاں سنگاپور کے مخصوص لمبے گاسوں میں پھولوں کے جوس سے تواضع کی جاتی ہے۔ یہ آپ پر منحصر ہے کہ آپ کس درجے میں سفر کرنا چاہیں گے مین، اسٹیٹ یا پریسیڈنشل کیمین میں، ان میں اپرا اور لوژ برتھ کے ساتھ ساتھ روم کی سہولت بھی موجود ہے۔



## Maharajas Express



انڈین ریلوے کیسٹریگ اینڈ نورازم کارپوریشن کی ملکیت مہاراجہ ایکسپریس کو دنیا کی مہنگی اور لگژری ٹرین کا اعزاز حاصل ہے۔ سفر کا بڑا حصہ راجستھان میں گزرتا ہے۔ یہ ٹرین تمام جدید ترین سہولتوں سے آراستہ ہے۔ مثلاً نیومیوٹک سسٹم جس کی وجہ سے جھٹکے اور ہچکولے بہت کم محسوس ہوتے ہیں علاوہ ازیں براہ راست ٹیلی ویژن نشریات، وائی فائی، ہاتھ رومز، ڈائننگ کار بار، لاؤنج اور سوئیٹر شاپ بھی ہیں۔ اس میں کل 23 ڈبے ہیں جن میں سے 14 مہمانوں کی رہائش کے لئے مختص ہیں اور مہمانوں کی تعداد بھی ایک وقت میں 88 تک محدود ہوتی ہے۔ 2012 میں مہاراجہ ایکسپریس کے 5 نئے سفر متعارف کرائے گئے جن میں 7 راتوں اور 8 دنوں پر مشتمل سفر ممبئی، اجتار، اودے پور، جودھ پور، بیکانیر، جے پور، رن تھمپور، آگرہ اور دہلی پر جا کر اختتام کو پہنچتا ہے۔ Deluxe کیمین کا کرایہ 6,265 ڈالر ہے جبکہ Presidential Suite کا کرایہ 17,500 ڈالر وصول کیا جاتا ہے۔




## گھومیں پھریں دنیا دیکھیں مگر...

سفر کریں احتیاطی تدابیر کے ساتھ

ماہرین صحت کہتے ہیں کہ سفر پر آپ کی بیماریاں بھی آپ کے ساتھ چلتی ہیں اگر ذیابیطس ہو تو یہ بیماری خاص توجہ چاہتی ہے۔ یہی وجہ ہے کہ ذیابیطس کے مریض کسی بھی طویل سفر پر جاتے ہوئے گھبراتے ہیں کہ کہیں راستے میں ان کی حالت بگڑ نہ جائے۔ ضرورت اس بات کی ہے کہ سفر پر نکلنے سے پہلے آپ کسی بھی مسئلے سے نمٹنے کے تمام ضروری احتیاطی تدابیر سے واقفیت حاصل کر لیں۔ اس سلسلے میں سب سے اہم بات یہ ہے کہ جب سفر کا ارادہ کریں تو باقاعدگی کے ساتھ روزانہ اپنا بلڈ گلوکوز چیک کریں اور اس بات کو یقینی بنائیں کہ آپ کے خون میں موجود شکر کی مقدار مناسب سطح پر ہے اور یہ جاننا بھی بہت ضروری ہے کہ انسولین ایمرجنسی کی صورت میں کیا کیا جاتا ہے۔

ہوں ہر وقت ساتھ رکھیں تاکہ ضرورت پڑنے پر اس سے فوری استفادہ کر سکیں۔



ذیابیطس کے مریضوں کے لئے کچھ مفید مشورے اور تجاویز پیش خدمت ہیں تاکہ آپ فکروں سے آزاد ہو کر سفر پر روانہ ہوں اور پھر اچھی صحت کے ساتھ پیڑ و عافیت گھر لوٹنے میں مدد دیں گی۔



### ہائپوگلیسیمیا کا علاج کریں

سفر کے دوران اگر آپ کو پیدل چلنا پڑے یا اونچے نیچے راستوں سے گزرنا پڑے تو آپ ہائپوگلیسیمیا کا شکار ہو سکتے ہیں یعنی آپ کا شوگر لیول خطرناک حد تک گر سکتا ہے۔ معمول سے زیادہ مشقت اٹھانے کے نتیجے میں اس مسئلے سے دوچار ہونا قرین قیاس نہیں۔ اس مسئلے سے نمٹنے کے لئے اسٹیکس ہمراہ رکھیں۔

### اضافی ادویات اور کھانے پینے کی چیزیں ساتھ رکھئے

فلائٹ کے دوران یا ٹرانزٹ میں کسی بھی وقت محکم یا پریشانی کے باعث آپ کی طبیعت خراب ہو سکتی ہے ممکن ہے کہ خون میں موجود شکر کی سطح ایک دم نیچے گر جائے اس لئے ہلکے پھلکے اسٹیکس جیسے کہ بسکٹس، پھل، چیز، موگ پھلی کا مکھن، چاکلیٹ یا ٹانی اور گلوکوز ٹیبلٹ اپنے سامان میں اس جگہ رکھئے جہاں سے کوئی بھی بوقت ضرورت باآسانی نکال سکے۔ بلڈ شوگر کی سطح کم ہونے کی صورت میں فوری طور پر کوئی چیز کھالینی چاہئے۔

### خون میں شکر کی مقدار کا باقاعدہ چیک رکھیں

سفر پر جائیں یا نہ جائیں شوگر لیول تو کنٹرول ہی میں رکھنا چاہئے اور اس کے لئے پابندی سے شوگر چیک کرتی رہیں۔ گھر سے باہر جانے سفر کے دوران مختلف کھانے پینے کے شکر پر اثر پڑتا ہے خوراک میں یہ تبدیلی خطرناک بھی ہو سکتی ہے۔ یہی وجہ ہے کہ شوگر لیول پر نظر رکھنے اور اسے قابو میں رکھنے کی صورت میں تھوڑی سی احتیاط کرنی ضروری ہے۔

### اپنے پیروں کا خیال رکھیں

ذیابیطس کے مریضوں کو پیروں کا خاص خیال رکھنا پڑتا ہے۔ ان کے پیر بہت حساس ہو جاتے ہیں۔ ذرا سا زخم لگ جائے تو آسانی سے ٹھیک بھی نہیں ہوتا۔ انہیں جوتوں کے انتخاب میں خاص احتیاط کرنی پڑے گی۔ جوتا ایسا ہو کہ پورا پیر ڈھک جائے۔ اگر دوران سفر پیروں پر خراش آجائے تو اسے نظر انداز نہیں کرنا چاہئے فوری طور پر ڈاکٹر کو دکھا دینا چاہئے۔



### میڈیکل کٹ بکس کو نمی اور حرارت سے بچائیں

انسولین کو محفوظ رکھنے کے لئے معتدل درجہ حرارت کی ضرورت ہوتی ہے اگر دواؤں کو بہت زیادہ یا بہت کم درجہ حرارت پر رکھا جائے تو یہ اپنی خاصیت کھوٹتی ہیں۔ اس لئے اگر آپ کو بہت گرم یا بہت سرد علاقے کا رخ کرنا ہو تو بس اتنا کریں کہ ذیابیطس کی دوائیں اسٹیکل کٹ بکس میں رکھیں جو انہی کے لئے مخصوص کٹس بنائی جاتی ہیں۔



### اپنے ڈاکٹر کا نسخہ ہمیشہ ہمراہ رکھئے

یہ سفری نسخہ آپ علیحدہ سے بنوائیں اور ڈاکٹر کو بتائیں کہ آپ سرد یا کسی گرم ملک میں کب سے کب تک قیام کریں گی تاکہ وہ وہاں کی آب و ہوا کے مطابق آپ کی دوائیں تجویز کرے۔ جو دوا آپ کو موافق آتی ہو ضروری نہیں کہ دیگر ملک میں دستیاب بھی ہو جائے لہذا نسخہ اور دوائیں اپنے ہمراہ ایک جگہ رکھیں۔ کسٹم حکام اگر مطالبہ کریں تو انہیں نسخے سمیت ادویات دکھادیں۔ اسی طرح خوراک کی مقدار، ادویات کی تعداد اور متبادل ادویات کا بھی پتا رکھئے۔ ایمرجنسی کی صورت میں آپ کو زدی ڈاکٹر کا بھی علم ہو تو بہتر ہے۔

### ٹائم زون کا خاص خیال رکھیں

اگر آپ مختلف ٹائم زون والے علاقوں میں سفر کر رہے ہوں تو اس بات کا خیال رکھیں کہ آنکیشن اپنے وقت پر ہی لیں۔ اپنی آسانی کے لئے اپنا فلٹائٹ شیڈول اور ایسا کوئی چارٹ جس میں وقت کے فرق سے متعلق معلومات درج

### باہر کھانے پینے میں احتیاط برتیں

کسی بھی مقام پر پانی ہرگز نہ پیئیں۔ ابلا ہوا یا منرل واٹر اپنے ساتھ رکھیں۔ سفر میں ہونٹنگ کا معیار جانچنا بہت ضروری ہوتا ہے۔ جو بھی ڈش آرڈر کریں اس کے اجزاء اور تیل وغیرہ کی معلومات کر لیں۔ بیرونی ممالک میں سیاحوں اور خاص کر مریض سیاحوں کو اجزاء کی معلومات بہم پہنچانا ان کا حق سمجھا جاتا ہے۔ یاد رکھئے کہ نفسیاتی اور جذباتی طور پر بھی سفر کرنے والا غیر مطمئن ہوتا ہے اور صحت کے معاملے میں اگر پھونک پھونک کے قدم نہ رکھا جائے تو ناگہانیوں سے واسطہ پڑ سکتا ہے۔ اب تو بچے بھی صحت کا مقولہ جان گئے ہیں کہ احتیاط علاج سے بہتر ہے!



## ”سندھ کا مری“ گورکھ ہل اسٹیشن آپ کا منتظر ہے!

یہ وادی مہران کا بلند تفریحی اور پر فضا مقام ہے

برف باری اور سندھ میں.....؟ سننے والا شاید یقین نہ کرے مگر اس صوبہ سندھ میں ایک مقام ایسا بھی ہے جہاں موسم سرما میں حقیقت میں برف باری ہوتی ہے، 2008ء میں تو یہاں کی تمام پہاڑیاں ہی برف کی تہہ سے ڈھک گئی تھیں۔ یہ وادی مہران کا واحد بلند تفریحی اور پر فضا مقام ہے جہاں موسم سرما میں درجہ حرارت صفر سے بھی نیچے تک گر جاتا ہے یہ کیرتھر کے پہاڑی دامن میں سندھ بلوچستان کی سرحدی پٹی پر واقع ہے۔ سطح سمندر سے 5688 فٹ بلند ایک دلکش مقام ہے اور یہ کیرتھر کے پہاڑی سلسلے کا حصہ ہے جس نے مغرب سے سندھ کی سرحد کو بلوچستان سے ملا رکھا ہے۔ یہ مقام ان افراد کو اپنی جانب کھینچتا ہے جو پہاڑوں، بلند و ہموار مقامات اور جانور اور پودوں کو سراہتے ہوں۔

گورکھ تک کا سفر کافی مشکل اور خطرناک ہے، صرف 4 بانی فوری جیب ہی اوپر جانی جاسکتی ہے وہی پانڈی سے آگے دو گھنٹے پر محیط دشوار گزار اور بل کھاتے خطرناک کھائیوں کا سفر ہے جو گورکھ کی چوٹی تک آپ کو لے جاتا ہے۔ یہ ناہموار سنگل روڈ آپ کو ایسے خشک موٹی برسائی چشموں کی جانب لے جائے گا جسے سندھی میں نائی کے نام سے پکارا جاتا ہے۔ دونوں اطراف سیاہ چٹانیں واقع ہیں جن میں پہاڑی لوگوں کی چھوٹی چھوٹی بستیاں ہیں۔ مختلف اقسام کے پودے اور جھاڑیاں بھی اس راستے پر دکھی جاسکتی ہیں۔ جیسے جیسے آپ ہل اسٹیشن کے قریب پہنچتے ہیں ہرگزرتی پہاڑی آپ کو پہلے سے زیادہ لمبی لگتی ہے۔ ہر پہاڑی کی چوٹی پر ایک پوائنٹ موجود ہے جسے مقامی ڈرائیور شیچی ترتخ (سندھی زبان میں 35) کہتے ہیں کیونکہ یہ وہی پانڈی سے 35 کلومیٹر کے فاصلے پر واقع ہے، یہاں فابریکوں کے شیز کے نیچے پتھروں کے پاس عام طور پر ڈرائیورز روک کر تازہ دم ہوتے



ہیں اور اپنی گاڑیوں کو چیک کرتے ہیں کیونکہ اس پوائنٹ کے بعد سے بلندی کی جانب چکر دار سفر شروع ہو جاتا ہے۔ یہ خطرناک راستہ دیکھنے میں کسی بڑے سانپ کی طرح لگتا ہے جو پہاڑی کی طرف جا رہا ہو۔ ڈھلوان شاہراہ پر ایسے متعدد خطرناک مقامات ہیں جہاں سے ایک ٹمچا ہوا ڈرائیور ہی گزر سکتا ہے۔ یہاں تک کہ ماہر ڈرائیورز بھی ”خیوال لاک“ موڑ سے خوفزدہ ہو جاتے ہیں کیونکہ یہاں سے اوپر جاتے ہوئے ٹریک پر چار خطرناک خم کھائے ہوئے موڑ ہیں، یہاں کوئی باقاعدہ شاہراہ نہیں تھی تو لوگ اکثر گاڑی سے اتر کر پیدل ہی اوپر روانہ ہو جاتے تھے اور گاڑی گزارنے کا خطرہ اکیلے ڈرائیور کو اٹھانا پڑتا تھا۔ ایک بار جب آپ یہاں سے گزر جاتے ہیں اور بلندی بڑھ جاتی ہے تو درجہ حرارت میں اچانک تبدیلی محسوس ہوتی ہے۔ یہاں پہنچ کر سیاحت راستے کی دشواریاں بھول کر خوشگوار موسمِ بلند و بالا پہاڑ اور خطرناک کھائیوں کے سحرانگیز مناظر میں کھو جاتے ہیں۔ یہاں پہنچ کر حقیقتاً آپ کو احساس ہوگا کہ واقعی یہ سندھ کا مری ہے۔ دستیاب معلومات کے مطابق گورکھ ہل اسٹیشن کو 1860 میں اس وقت کے انگریز سیاح جارج نے دریافت کیا تھا مقامی لوگوں کا کہنا ہے کہ گورکھ ایک ہندو عورت گرکھ کا نام تھا جو بڑا گورکھ بن گیا یہ بھی کہا جاتا ہے کہ گورکھ بلوچی زبان کا لفظ ہے جسکی معنی شہنشاہ کا مقام ہے تاہم گورکھ ہل اسٹیشن کی ترقی و تعمیر کا منصوبہ پیپلز پارٹی کی سربراہ بینظیر بھٹو کی اہم ترجیحات

میں شامل رہا تھا یہی سبب ہے کہ محترمہ بینظیر بھٹو نے اپنے پہلے دور اقتدار 1989 میں اس منصوبے کو شروع کیا تھا اور انکے ہی دوسرے دور حکومت میں گورکھ کی ترقی کے لئے عملی اقدامات کئے گئے۔

نوعیت ”گورکھ ریسٹورنٹ اینڈ سہٹ“ میں گرم گرم چائے پی کر ڈوبتے سورج کا نظارہ کرنے کیلئے پہاڑ کے ایک ٹیلے پر جائیے۔ پرہیت اور مہیب بلند و بالا پہاڑ اور غروب ہوتا ہوا سورج فطرت کی عظمتوں اور رفتوں کی یاد دلاتے ہیں۔ یہاں کی سانس روک دینے اور سحر طاری کر دینے والی خوبصورتی دنیا کے تمام غموں کو بھلانے کے لیے کافی ہے۔ اس دوران گورکھ ہل ڈیولپمنٹ اتھارٹی کے علی مراد جمالی نے اس پروجیکٹ سے متعلق معلومات دیتے ہوئے کہا کہ یہ ریسٹورنٹ تک شاپ اور اس سے متصل پہاڑ کے ٹیلے میں 8 روم کا گیسٹ ہاؤس 3 ماہ کے مختصر مدت میں تعمیر کیا گیا ہے، جبکہ ریسٹورنٹ کے بالکل سامنے والی پہاڑ پر ایک فیملی ریسٹورنٹ کی تعمیر بھی زیر غور ہے۔ حکومتی عہدیداران کے لیے ایک ہیلی پڈ بھی بنایا جائے گا۔ مقامی میڈیا میں کوریج کے باعث یہاں سیاحوں کی آمد میں مسلسل اضافہ ہو رہا ہے، رش گمے باعث و یک اینڈ پر مقامی افراد کے داخلے پر پابندی کا بھی سوچ رہے ہیں تاکہ دور دراز سے آنے والے سیاح بھرپور طریقے سے محفوظ ہو سکیں۔

گورکھ ہل کے اس مقام کی خوبصورتی دیکھ کر تو ایک لمحے کے لیے آپ بھول ہی جاتے ہیں کہ آپ سندھ میں ہیں کیونکہ یہاں کا موسم میدانی علاقوں سے بالکل مختلف ہے، ان خوبصورت لمحات کو کیرے میں محفوظ کرتے وقت کا احساس ہی نہیں ہوتا۔

رات چاند کی روشنی کے بعد صبح سورج کی روشنی میں گورکھ ہل کا حسن اور نکھر کر سامنے آ رہا تھا۔ شہری زندگی کی آلائشوں اور ہنگاموں سے دور اس بیاں بان میں پہنچ کر آپ محسوس کریں گے کہ یہ زندگی ہے۔ یہاں جون، جولائی کے مہینے میں بھی آپ جیکٹ پہننے پر مجبور ہوں گے۔ گرمیوں میں جون، جولائی یہاں جانے کے لیے بہترین وقت ہے، جبکہ موسم سرما میں دسمبر اور جنوری بہترین مہینے ہیں، جب یہاں بہت زیادہ سردی ہوتی ہے، رات کو درجہ حرارت صفر سے نیچے جانے کے بعد پانی بھی جم جاتا ہے۔ مقامی افراد ہم کو مشورہ دیتے ہیں کہ موسم سرما میں چوٹی تک نہیں جانا چاہئے یہاں تک کہ گورکھ کے مختلف حصوں میں مقیم قبائل بھی سردیوں کا وقت میدانوں میں گزارتے ہیں۔ یہاں پہنچ کر اندازہ ہوا کہ اگر حکومت بھرپور توجہ دے پانی اور سڑکوں کی تعمیر سے ہٹ کر ہل اسٹیشن کے لیے دیگر سہولتوں میں قدرتی گیس کی فراہمی، موبائل فون ٹاورز، ریسٹورنٹس، ہوٹل اور چیئر لفٹ وغیرہ کی فراہمی پر غور کرے تو گورکھ ایک کامیاب ہل اسٹیشن بن کر ہزاروں سیاحوں کو اپنی جانب کھینچ کر حکومت کے لیے آمدنی اور مقامی افراد کے لیے روزگار کے مواقع فراہم کرنے کا سبب بن سکتا ہے۔ گو کہ یہاں اب نوعیت ریسٹورنٹ آپ کی مہمان نوازی کیلئے موجود ہے لیکن آپ اپنے ساتھ ٹن پیک خوراک بھی لے جاسکتے ہیں یا پہاڑی پر اپنا کھانا خود بھی پکا سکتے ہیں۔ گورکھ ہل کا سفر ایک یادگار تجربہ اور سنسنی خیز ایڈونچر ہے، نئی جگہوں کو دریافت کرنے کے شوقین ہیں تو گورکھ ہل آپ کا منتظر ہے۔

گورکھ کی چوٹی ’بینظیر ڈیولپمنٹ‘ کی جانب جائیے یہاں آپ جیب پر بھی با آسانی پہنچ سکتے ہیں لیکن اگر آپ ایڈونچر اور ہائیکلنگ کے شوقین ہیں تو پیدل جانے کا لطف ہی الگ ہے۔ سال کا ”سپر مون“ اور چودھویں کا چاند ہونے کی وجہ سے یہ فضا خاصی روشن محسوس ہوگی۔

یہاں کا دل فریب منظر سانس روک دیتا ہے جبکہ ہر طرف موجود چھوٹی بڑی پہاڑی چوٹیاں اور ہل ٹاپ پر سرسبز میدان اور خطرناک کھائیوں کا نظارہ سحر سا طاری کر دیتا ہے۔ رات چڑھتے ہی سیاحوں کی مختصر خیمہ بستی آباد ہو جاتی ہے، ان خیموں سے نکلتی ہوئی رنگ برنگی روشنیاں اور کانوں میں رس گھولتے مدھر گیتوں کی آواز ایک خوبصورت منظر پیش کر رہی ہوتی ہے۔ شہنشاہی ہوا کے





اور پھر ایک دن اماں نے میری طرف غصہ سے دیکھ کر کہا،  
”اسے دیکھو۔ جب سے میں بیمار ہوئی ہوں ایک بار بھی میرے پاس نہیں  
آیا۔ جیسے وہ میرا بیٹا ہی نہیں ہے۔“

اماں کی اس بات پر میں دن بھر سوچتا رہا۔ کہیں سچ اندھیری رات میں  
لوگوں نے اماں کو دھوکہ تو نہیں دیا تھا؟ جیسی تو اماں کی بیماری سے مجھے کوئی  
پریشانی نہیں ہوتی۔ بڑی آپا، صابرہ اور بھیا پریشان صورتیں لئے سارے گھر  
میں بھاگے بھاگے چلاتے تھے۔ اماں کو زبردستی دوائیں کھلائی جاتیں۔ لیکن  
مجھے الٹا غصہ آتا کہ یہ کب تک نخرے کے لٹی رہیں گی!  
پھر میں سڑکوں پر اس بچے کو ڈھونڈنے نکل جاتا جو اماں نے مجھ کو دیا تھا۔ کئی  
بار اماں میری آواز گردی پر جھنجا جاتی تھیں۔

”تو ہر وقت باہر کیوں گھومتا ہے اپنے گھر میں جی نہیں لگتا۔ باہر تیرا کون سا  
بیٹھا ہے؟“

اماں کی بات سن کر کرکٹ بیٹ میرے ہاتھ سے گر گیا۔ ڈر کے مارے دل  
دھک دھک کرنے لگا۔ ماں نے یہ بات کیوں کہی آج! کیا انہیں بھی ڈر  
ہے کہ میں کہیں اپنے سگوں میں نہ چلا جاؤں! دو دن ہو گئے۔ میں نے کھانا  
نہیں کھایا۔ سارا دن پلنگ پر لیٹا رہا۔ کروٹیں بدل بدل کر سوئے جاتا کہ کیا  
سوچوں! اب اماں سمجھتیں مجھے کوئی روگ لگ گیا ہے۔ ”باہر جاؤ۔ اٹھ کر  
بیٹھو۔ ہوم ورک کرو۔“

ہر شخص پاس سے گزرتے وقت مجھے ایک حکم سنا دیتا۔ سب مجھے غور سے دیکھنے  
لگے تھے، جیسے مجھے پہچاننے کی کوشش کر رہے ہیں۔

”کوئی سوال سمجھ میں نہ آئے تو اسے پھیلا کر حل کرو۔“ ابا پڑھاتے وقت  
مشورہ دیتے تھے تو کیا اس سوال کو بھی پھیلا دوں؟“

مگر وہ تو میرے پھیلانے سے پہلے ہی ہر طرف پھیل چکا تھا۔ دن رات  
میرے دماغ میں ایک کیلکولیٹر اس سوال کو سلجھائے جاتا۔ جانے کیوں بعض  
وقت دماغ میں وہی باتیں بھر جاتیں جن کے سوچنے سے ہی وحشت ہوتی  
ہو۔

آخر سب نے یہ بات طے کر لی کہ میرا دماغ جگہ سے ہٹ چکا ہے اور ایک  
دن بڑی آپا نے ابا سے شکایت کی۔

”ابا، عامر اسکول کا ہوم ورک نہیں کرتے۔ ہر وقت کتاب بند کر کے جانے کیا  
سوچتے رہتے ہیں۔“

”بھئی ہمارے خاندان میں تو کوئی جاہل نہیں رہا ہے۔ اگر عامر بڑے ہو کر  
رکشا چلانا چاہتے ہیں تو میں کیا کر سکتا ہوں۔“ ابا بے حد غصہ میں کہہ رہے  
تھے۔

ہمارے خاندان میں۔ یعنی ابا کا خاندان، جو میرا خاندان نہیں ہے؟ میں نے  
بڑے دکھ سے سوچا۔ میرا رنگ بھی تو ابا سے بہت گورا ہے۔ ابا تو نرے کالے  
ہیں۔



جیلانی بانو

میں بچا ہوا ہے۔  
ایک بچے کو اس کی ماں سے دور رکھنے کے لئے سارے ہندوستان میں جال  
بچایا گیا ہے میں حیران ہو کر سوچتا۔ وہ بیچارہ عامر کب تک ریلوں میں  
گھومے جائے گا؟

اماں بھی کیسی بھولی ہیں۔ مجھ سے بہل گئیں۔ مگر کبھی کبھی مجھے ایسا لگتا ہے جیسے  
اماں کو بھی میرے وجود پر شک ہے۔

یوں میرے کھوئے کھوئے رہنے پر سب مجھے تشویش بھری نظروں سے دیکھنے  
لگے تھے۔ کوئی مجھے پکارتا مگر میں جواب ہی نہیں دیتا۔ جیسے عامر تو کسی اور کا  
نام تھا۔ میں کیوں جواب دوں؟

میری ایسی حرکتوں پر بڑی آپا بڑی فکر مند ہو گئی تھی۔ وہ میری گردن ہلا کر  
پوچھتیں۔ ابھی تم کہاں تھے؟

”ریل میں۔“ میرے جواب پر سب ہی ہنس پڑتے اور پھر گھبرا کے میری  
طرف دیکھتے تھے۔

ایک بار اماں بیمار پڑ گئیں۔ جانے کیا ہوا۔ روٹی پکاتے پکاتے انھیں اور  
دھڑام سے آنگن میں گر پڑیں۔ ذرا سی دیر میں بڑی آپا کی چیخوں سے ہمارا  
آنگن پڑوسیوں سے بھر گیا۔ بڑی آپا نے اماں کو دودھ میں گھول کر دوا  
پلائی۔ صابرہ کہتی تھی کہ اس دوا میں اتنی طاقت ہوتی ہے کہ مردے کو دے دو تو  
کھڑا ہو جائے۔ مگر اماں نے صرف آنکھیں کھول کر مجھے دیکھا اور کروٹ  
بدل کر سو گئیں۔ کئی دن ہو گئے۔ روز رات کو اماں کے پاس سونے کو جی چاہتا  
مگر ان کی ہائے ہائے سے گھبرا کر میلے کپڑوں کے ڈھیر پر سو گیا اور پھر سوتے  
وقت مجھے اس بات پر رونا آتا تھا کہ اماں مجھے اپنے پاس کیوں نہیں بلا لیتیں

”آدھی رات کو کسی نے خبر سنائی کہ عامر مل گیا ہے، میں اندھے ہالوں کی  
طرح اٹھی۔ جانے کتنا تیز بھاگی۔ عامر کو ٹول ٹول کر دیکھا۔ کبھی سوچتی کہ یہ  
عامر ہی ہے یا کوئی اور بچہ ہے۔“

اماں نے ہزاروں بار یہ قصہ سنایا تھا اور ہر بار میں گھبرا کے اماں سے پوچھتا  
”اماں، اماں، آپ کو یہ شک کیوں ہوا کہ میں عامر نہیں ہوں؟“

”بس یوں ہی۔ میرے دل میں شک تھا کہ کہیں کھوئے ہوئے بچے بھی ملے  
ہیں۔ کسی نے میرا دل بہلانے کے لئے کوئی اور بچہ نہ تمہارا دیا مجھے۔“

اور ہر بار اماں کی اس بات پر میں لرزتا تھا۔

کہیں سچ سچ اماں کو کسی نے دوسرا بچہ نہ تمہارا دیا ہو۔ دل بہلانے کے لئے اور وہ  
کھویا ہوا میں جانے کہاں بھٹک رہا ہوگا۔ جانے کونسی ماں اس ”میں“ کو تمام  
کر بہلائی گئی ہوگی۔

پھر میں کون ہوں۔ مجھے اماں کا دل بہلانے کے لئے رات کے اندھیرے  
میں کہاں سے لائے تھے؟

میرے چاروں طرف سوالوں کے پھندے بڑھتے گئے جیسے کوئی الجھی  
رسیوں میں پھنستا جا رہا ہو۔ اپنے وجود پر سے میرا یقین اٹھتا جا رہا تھا۔

اور پھر میں ذرا بڑا ہو گیا تو میں نے فیصلہ کیا کہ اب میں اس کھوئے ہوئے  
عامر کو ڈھونڈوں گا جسے اماں ریل گاڑی میں سوتا چھوڑ کر اتر گئی تھیں اور وہ  
ریل آگے بڑھ گئی۔ ایک بار میں نے ریل کی پٹریاں دیکھی تھیں۔ اتنی لمبی،

یا اللہ، یہ پٹریاں کہاں ختم ہوں گی؟ آخر آخری اسٹیشن کونسا ہے؟  
میں نے جب بھی ابا سے یہ بات پوچھی، وہ ہنسنے لگتے۔

”اجق، پٹریاں کہیں ختم نہیں ہوتی ہیں۔ ان کا جال تو سارے ہندوستان



کوشش کر رہا ہو۔

”ٹھہرؤ“ میں نے اسے پکارا۔

وہ ٹھہر گیا۔

کیا اس سامنے والے گھر میں لوگ میرا انتظار کر رہے تھے۔ یہ دیکھو میرے کھوجانے کا اشتہار نیوز پیپر میں چھپا ہے۔

”تم کون ہو؟“ اس نے اخبار مجھے لوٹاتے ہوئے کہا۔

سب مجھے پہچاننے سے انکار کر چکے ہیں۔ لیکن میرا خیال ہے وہاں میرے گسے میرا انتظار کر رہے ہیں۔ وہ مجھے پہچان لیں گے۔

”جھوٹ مت بولو“ وہ غصہ میں بھڑ گیا۔ ”یہ اشتہار تو میرے لئے تھا۔ میں

اپنے گھر واپس آ گیا ہوں“ اس نے مجھے شک بھری نظروں سے دیکھا۔

”اچھا تو تم نے ریل کی پٹریوں کو کاٹ ڈالا۔ نیند سے جاگ اٹھے؟“ میں نے خوش ہو کر پوچھا۔

”تم کون ہو؟“ وہ مجھے بڑے غور سے دیکھ رہا ہے۔

”لو۔ پھر وہی چکر شروع ہو گیا۔“ میں نے بڑی دیر تک اس بات پر غور کیا اور

پھر خوشی سے اچھل پڑا۔

”تو اس کا مطلب یہ ہوا کہ میں، میں ہوں اور تم، تم ہو۔ ہم دونوں اپنے اپنے گھر میں آ گئے ہیں۔“

اور پھر میں خوشی کے مارے بھاگنے لگا۔ میں نے راہ کے تمام پتھروں کو ٹھوکروں سے اڑا دیا۔ سائیکلوں اور کاروں کی زد سے نکل گیا۔ شریر بچوں کی

طرف سے آنے والے پتھروں کو ہاتھوں پر سہا۔ آج مجھے بڑی خوشی تھی کہ وہ سب ظالم بچے مجھے پہچان گئے۔ جیسی تو آج انہوں نے مجھے دیکھتے ہی پتھر

پھینکے۔ اپنے محلے میں لوگ مجھے دیکھتے ہی چلانے لگے۔

”پاگل، پاگل پھر آ گیا۔“

ہاں، آج سب نے مجھے پہچان لیا۔ اب اماں بھی مجھے پہچان لیں گی۔ تو آج ”میں“ مل گیا۔ یہ کتنا لمبا سفر تھا، اپنی بیچان کے لئے جو میں نے طے کیا۔

تھکن سے چور ہو کر میں نے سوچا۔

میں دور سے دیکھ رہا تھا۔ بہت سے لوگ میرے منتظر تھے۔ میں جو اپنے بیچان کے سفر سے لوٹا تھا تو لوگ مجھے حیران نظروں سے دیکھ رہے تھے۔ ان

آنکھوں میں میرے لئے رحم بھی تھا اور پریشانی بھی۔

پھر سب نے میرے گرتے ہوئے بدن کو تھام لیا۔

”لو بھی تمہارا بیٹا آ گیا۔ ذرا دیکھو تو اس نے کیا حال بنا رکھا ہے اپنا۔“

لوگوں نے مجھے اماں کی گود میں دھکیل دیا۔

”یا اللہ یہ یہ عامر ہے؟“ اماں نے پریشان نظروں سے دونوں ہاتھوں سے میرا چہرہ تھام کر غور سے دیکھا تو اچانک میرا دل بچھ گیا۔ میں نے اماں کو

دور دھکیل دیا اور نڈھال ہو کر سوچا، تو اس کا مطلب یہ ہے کہ ابھی ”میں“ نہیں ملا ہوں؟

وہ ”میں“ کب ملے گا؟ کب میں ایک ہو سکوں گا؟

ادھر بالکنی پر گھنٹوں ٹہل ٹہل کر میں سوچتا ہوں کہ اچانک کوئی دوڑتا ہوا آئے گا۔ تم یہاں کیسے آ گئے؟ آ جاؤ اپنے سگوں میں مل جاؤ اور وہ دوڑتا ہوا ہولا

میں ہوں گا اور پھر میں۔ لیکن کیا میں اکیلا ہی انتظار کا یہ دکھ برداشت کر رہا ہوں اور کوئی مجھے اس عذاب سے چھڑانے نہیں آئے گا۔ مگر وہ بھی تو کھو گیا

ہے۔ اپنے گھر سے دور کہیں کسی چلتی ٹرین کے ڈبے میں سو رہا تھا۔ سوتا رہے گا۔ اس ٹرین کی پٹریوں کا انت کہیں نہیں ہے۔ وہ زندگی بھر گھومتا رہے گا۔

پٹریاں بدلتی رہیں گی۔ کالا انجن اسے خوفناک غاروں میں اندھیرے جنگلوں اور ہیبت ناک پہاڑوں پر لے جائے گا۔

میں اکثر خواب دیکھتا کہ میں نے ریل کی تمام پٹریوں کا سلسلہ کاٹ دیا ہے۔ تمام دنیا کی ریلیں رکی کھڑی ہیں۔ مگر وہ بچے بے وقوف سو رہا ہے۔ کوئی اسے اٹھاتا کیوں نہیں۔ چل بھاگ اپنے گھر جا ایک دن نیوز پیپر میں ایک خبر دیکھی

آج سب نے مجھے پہچان لیا۔ اب

اماں بھی مجھے پہچان لیں گی۔ تو آج

”میں“ مل گیا۔ یہ کتنا لمبا سفر تھا، اپنی

بیچان کے لئے جو میں نے طے کیا

میں نے۔

”اطہر! تم کہاں ہو؟ جہاں بھی ہو فوراً چلے آؤ تمہاری اماں تمہارے لئے سخت بے چین ہے۔ تم سے کوئی شکایت نہیں کی جائے گی۔“

اچھا! تو یہ اشتہار میرے لئے ہے۔ میں نے کئی بار اشتہار پڑھ کر فیصلہ کیا اور چپکے سے اس پتے کی سمت روانہ ہو گیا۔ چلتے چلتے میرے کپڑے پھٹ گئے

تھے۔ بچوں نے پتھر مار مار کر میرا چہرہ زخمی کر دیا تھا۔

”کیا یہاں کوئی کھو گیا تھا؟“ میں نے دروازہ پر تیل بجا کر پوچھا۔ مگر وہ سب میرے پھٹے کپڑے، خون پڑکتے پاؤں اور گرد آلود صورت کو دیکھ کر سہم

گئے۔

”پاگل، پاگل ہے۔ اندر آ جاؤ نہیں تو مارے گا۔“ ایک بچی نے کھڑکی بند کرتے ہوئے کہا۔

میں مایوس ہو کر لوٹ گیا۔

سامنے سے ایک لڑکا آ رہا تھا۔ میرے ہی جتنا۔ میری طرح وحشت زدہ، میری طرح زخمی، سہا سہاسا۔ مجھے دیکھ کر وہ ٹھٹھک گیا۔ جیسے مجھے پہچاننے کی

جب میں بہت چھوٹا سا تھا اور اب مجھے گود میں اٹھائے پھرتے تھے تو پھر بھی جان ہنس کر کہتی تھیں۔ ”اللہ قسم بھیا، اتنا گورا بیٹا تمہاری گود میں نہیں چچتا۔

سب یہی سمجھتے ہیں کہ کسی اور کا بچا اٹھایا ہے۔“

اور میں ابا کی گود سے اتر جاتا تھا۔ یوں جیسے کسی غیر کی گود میں چلا گیا تھا۔ سب بہن بھائی مجھے اپنے سے دور رکھتے۔ مجھے چپ چاپ بیٹھے دیکھ کر صابرو

اور پوسر گوشیاں کرتے۔ غالباً انہیں بھی یہ کہانی معلوم ہو چکی ہے۔ رات کو کبھی کوئی دروازہ کھٹکھٹاتا تھا تو میں گھبرا کر اٹھ بیٹھتا، جیسے مجھے لے

جانے آیا ہو۔ مل گیا۔ مل گیا اور میں کسی ممتا بھرے سینے سے لگ جاتا، اماں کے پیسے میں بھیکے میلے کرتے سے ناک رگڑ کر رونے لگتا۔

”کوئی روشنی کرو۔ یہ عامر ہی ہے نا؟“

پھر روشنی ہو جاتی۔ مل بھر میں اماں دور ہٹ جاتیں۔ میری کھلی ہوئی ہاتھوں کو ڈھکیل کر وہ غور سے دیکھتیں۔ نہیں نہیں۔ کہیں کھوئے ہوئے بچے بھی ملے

ہیں! اور پھر اماں میرے سر پر ہاتھ رکھ کر کہتیں۔

”بیچارا! جانے کس کا بچہ ہے۔ میرے پاس آ گیا۔“

”کیا ہوا تجھے؟ کیوں کانپ رہا ہے؟ اماں آنکھیں ملتی ہوئی سوتے سے اٹھ کر میرے پاس آ بیٹھی تھی۔

”اماں عامر کو بہت ڈر لگ رہا ہے۔ کہتا ہے جیسے کوئی اسے لے بھاگے گا۔“ صابرو مجھے تشویش بھری نظروں سے دیکھ کر کہتی۔

”میں جو ہوں۔ کسی کو کیوں لے جانے دوں گی۔“ اماں مجھے اپنے سینے سے لگا کر پھینکی گئیں۔

”نہیں نہیں میں جاؤں گا۔“ اماں کا ہاتھ جھٹک کر میں ضد کرنے لگا۔

”کہاں؟ کس کے ساتھ جائے گا؟“ اماں نے تعجب سے پوچھا۔

”کہاں؟“ کس کے ساتھ کہاں؟ کس کے ساتھ؟“ ساری رات یہ سوال میرے کانوں میں گونجتے تھے۔ کسی کھوئے ہوئے بچے کو کسی کی مدد کے بغیر

ڈھونڈنا کتنا کٹھن کام ہے۔ پھر میں اپنے آپ کو کیسے ڈھونڈوں؟ کھیلنے ہوئے بچوں میں۔ دوڑتی ہوئی بسوں میں، بھاگتی ہوئی ریلوں میں۔ ایک

دن سڑک پر ایک عورت چھوٹے سے بچے کو گھسیٹتی ہوئی مار مار کر کہیں لے جا رہی تھی۔ راہ چلتی کسی عورت نے غصہ سے کہا!

”اری کیوں اتنی بے دردی سے مار رہی ہے۔ کیا بچہ تیرا نہیں؟“

کہیں وہ بچہ بھی پت رہا ہوگا جو میری بجائے کسی اور ماں کے حوالے کر دیا گیا ہے۔ یہ مائیں دوسروں کے بچوں کو اتنا کیوں مارتی ہیں؟ اماں کو بھی جب مجھ

پر غصہ آتا ہے تو پھر وہ پاگل سی ہو جاتی ہیں۔ شاید انہیں غصہ آتا ہے کہ میں ان کے گھر میں کیوں آ گیا؟ میں جو اپنی ماں سے چھڑ گیا۔ جو کبھی ایک تھا اور پھر

دو ہو گیا۔ ایک حصہ جو اماں کا ہے اور ایک حصہ جو کسی ٹرین کی برتھ پر بیٹھا اپنے پیچھے بھاگنے والی دنیا کو غور سے دیکھ رہا ہے۔ نظروں کے سامنے تیزی

سے گزرنے والے چہروں کو پہچاننے کی کوشش کر رہا ہے۔



# چند یادگار تقریبات کا حال احوال



### کراچی میں لٹریچر فیسٹیول کا اہتمام

آکسفورڈ پاکستان کے زیر اہتمام ہر سال ادبی میلہ بڑے منظم انداز اور بے پناہ دلچسپیوں کے ساتھ منعقد ہوتا ہے۔ جس میں ادب، فنون لطیفہ اور کتب کی تعارفی تقریبات کے علاوہ مکالمے اور پرفارمنسز کا اہتمام بھی قابل ستائش حد تک ہوتا ہے۔ اس بار چھٹا لٹریچر فیسٹیول بھی اسی سلسلے کی ایک کڑی تھا۔ جس میں نامور پاکستانی ادیبوں، شعراء، کالم نگاروں کے ساتھ ساتھ انگریزی زبان میں ناول لکھنے والے ادیبوں کی کتابوں کی تقریب پذیرائی بھی دیکھنے کو ملی۔ خاتون قلم کار زہرا صابری کی تصنیف کوزہ اور انگریز مصنف ڈیوڈ وارمین کی تصنیف The New Millennium پر خوبصورت تبصروں کے علاوہ ضیاء العین کی نثر گوئی اور ملکی صورتحال پر ادیبوں کے افکار جاننے کے لئے مذاکروں کا اہتمام بھی دلکش انداز میں کیا گیا تھا۔ علم کی پیاس بجھانے کے لئے یہ موقع بار بار نہیں آتا۔ آکسفورڈ کی ڈائریکٹر امینہ سید اور ڈاکٹر آصف فرخی کا دم بخبت ہے کہ شہر کراچی کا یہ میلہ مدتوں زیر بحث رہتا ہے۔



### آرٹس کونسل کراچی کا پوٹھ فیسٹیول


اس پر رونق فیسٹیول کو بھی یادگار کہا جانا غلط نہ ہوگا۔ ہر سال کی طرح اس سال بھی ممبران کے بچوں کے لئے پوٹھ فیسٹیول منعقد کیا گیا جس میں نوجوانوں کی بڑی تعداد شریک ہوئی۔ تقریری مقابلے، مضمون نویسی، خطاطی و مصوری، گلوکاری و موسیقی اور تھیٹر پرفارمنسز جوش کی گئیں۔ ان تین روزہ تقریبات میں عوام کا اڑدھام دیکھا گیا۔ کس نے کہا کہ کراچی میں لوگ امن و محبت کی فضا نہیں دیکھنا چاہتے۔ ادبی میلے ہوں یا ثقافتی، عوام علم و فن کی پیاس بجھانے کے لئے ایسی تقریبات کے انتظار میں رہتے ہیں۔



### Karachi Eat فوڈ فیسٹیول 2015ء

کھانا اپنی یونیورسل لینگویج رکھتا ہے۔ بہت ساری الجھنوں میں گھرے لوگوں کو بھی چیٹ بھرنے کی فکر سناٹی ہے اور کھانے کی قدر بھوک لگنے ہی پر ہوتی ہے۔ گذشتہ دنوں کراچی کے فریز ہال کے لان پر Karachi Eat فیسٹیول منعقد کیا گیا جس کے روح رواں اور منتظم چھا پراخان اوماری تھے۔ پچھلے برس کے کامیاب میلے کے بعد اس بار بھی وہ ایک دھرتی پر کی اقسام کے ریستورانوں کو یکجا کرنے میں کامیاب ہو گئے تھے۔ سب سے اچھی بات یہ تھی کہ نوجوان خواتین بیکرز اور ریستوران کی مالکوں کو بھی نمایاں جگہیں دی گئی تھیں۔ یہاں ہمیں نہاری، بیج کباب، چینی کباب سے لے کر چاکلیٹ کپ کیس، کرپس مشرومز ساس کے ساتھ اور Nachos کے علاوہ برگر بھی نظر آئے۔ اس موقع پر اسٹیج پر پاور یوگا کی پرفارمنس پیش کی گئی اور نوجوان بیکرز کے ہٹے ہوئے کیس پر انعام بھی دیا گیا۔ شہر کے وسط میں ہونے کے سبب متحمل طبقے نے بھرپور شرکت کی۔ نامور اداکارہ ادیب اور سماجی شخصیات کے علاوہ متعدد سیاسی شخصیات بھی دوسروں کے ساتھ کھانا کھاتے نظر آ رہے تھے اور اطمینان کی بات یہ تھی کہ ساتھ پشاور کے بچوں کی مدد کے علاوہ یہ عطیاتی مہم مزید 141 اسکولوں کی تعمیر کے لئے جاری تھی جس میں مقدر شخصیات نے دل کھول کر حصہ لیا۔ بچوں نے اوپن فیس سینڈویچز، نوٹیلٹا سوسے اور بن بہت پسند کئے، لگژری گاڑیوں میں سفر کرنے والے شرکاء نے رکشے کے ماڈل کے ساتھ یادگار تصاویر بنوائیں۔ اکثر لوگ کہتے پائے گئے "ایک میلہ دیکھا ہے اگلے کا انتظار ہے!"





## لفظوں میں تصویریں

مصنف: ممتاز حسین  
صفحات: 182  
قیمت: 795 روپے  
ناشر: سنگ میل پبلی کیشنز، لاہور

ممتاز حسین پاکستان کے نیشنل کالج آف آرٹس (NCA) سے تربیت یافتہ مصور ہیں اور آج کل امریکہ میں مقیم ہیں۔ مصوری اور فلسفہ کے ساتھ ساتھ افسانہ نگاری میں بھی ممتاز حیثیت کے حامل ہیں۔ ان کا پہلا افسانوی مجموعہ ”گول عینک کے پیچھے“ 2010ء میں شائع ہوا تھا۔ اس مجموعے کے بعد اب کی مرتبہ بھی انہوں نے اپنے ہر افسانے کے ساتھ تھیم پینٹنگ بنائی ہے کہانیوں کے ساتھ تصویریں اور تصویروں سے کہانیوں کی نسبت کاری کا فن اس سے پہلے ممتاز ادیب انور سجاد نے اختیار کیا تھا۔ ممتاز بھی اسی فنکار برادری سے تعلق رکھتے ہیں۔ اس مجموعے میں سولہ افسانے شامل ہیں جن کے انداز بیان اور مختلف ثقافتوں کی ترجمانی کے قائل ہم ہی نہیں انتظار حسین بھی ہوئے جنہوں نے خوبصورت لفظوں میں صاحب کتاب کی پذیرائی کی ہے۔ اردو زبان کی شگلی محاوروں کا استعمال طبقاتی تفرقات اور کردار نگاروں کی اعلیٰ خوبیوں سمیت یہ کتاب زائد قیمت کے باوجود خرید کے پڑھی جاسکتی ہے۔

## میرے درد کی تجھے کیا خبر

کاسٹ: احسن خان، رباب، فرح شاہ، حسن نیاز  
روینہ اشرف، عائشہ خان، عظمیٰ وقاص اور شمیم ہلالی  
ڈائریکٹر: احمد بھٹی  
پیشکش: اے آر وائے ڈیجیٹل



مصنفہ رخسانہ نگار اور کرنی ڈائجسٹ کی دنیا کی مقبول افسانہ نگار ہیں اور الیکٹرانک میڈیا پر ان کی کئی تحریریں کامیابی سے ہمکنار ہوئی ہیں۔ انسانوں کے ساتھ رہتے رہتے کیسی دوریاں ہوجاتی ہیں؟ مقدر سے لڑنا اور مات کھانا کسے کہتے ہیں۔ محبت میں زمانے کے زخموں کی ان کبی داستانیں زندگی کی کس طرح پہچان کرواتی ہیں اور پرچھائیاں کس طرح ہمارا پیچھا کرتی ہیں؟ یہ سب آپ کے پسندیدہ آرٹسٹوں کی پرفارمنس سے کیسے نکھر کر سامنے آتی ہیں یقیناً رخسانہ نگار اور احمد بھٹی نے اپنی اس تخلیقی کاوش میں دیکھنے کو بہت کچھ یکجا کیا ہے۔




## سینڈریلا

کاسٹ: لٹی جیمس، رچرڈ میڈین  
پیشکش: والٹ ڈزنی

یہ ڈزنی کی نئی لائیو ایکشن فیچر فلم ہے۔ امریکی فلسفہ نگار کمپنی والٹ ڈزنی کی جانب سے ایلس ان ونڈر لینڈ کی کامیابی سے متاثر ہو کر 2010ء میں سینڈریلا فلم کا جدید ورژن بنانے کا اعلان کیا گیا تھا۔ اپنی مشن ایڈو نچر اور اسنوئی بیچک سے بھرپور واقعات کے ساتھ یقیناً نئی سینڈریلا بھی شائقین کو محظوظ کر سکے گی۔ یہ نئی لائیو ایکشن فلم رواہتی کہانی سے مختلف ہوگی۔ گزشتہ برس انجلینا جولی کی سیلینگ بیوٹی کی جدید ورژن فلم Maleficent کی شاندار کامیابی کو دیکھتے ہوئے نئی ڈزنی فلم سینڈریلا کے ساتھ توقعات بہت زیادہ ہیں اور تاریخ میں پہلی بار ڈزنی نے اپنی یہ دونوں فلمیں ایک ہی دن میں ریلیز کرنے کا فیصلہ کیا ہے۔





مجید امجد

حیات، شعریات اور جمالیات

مجید امجد، حیات، شعریات اور جمالیات

مصنف: ناصر عباس نیر

صفحات: 272

قیمت: 600 روپے

ناشر: سنگ میل پبلی کیشنز لاہور

مجید امجد اردو کے بلند پایہ شاعر ہیں مگر ان کو ان کی زندگی میں بجا منصب نمل کا۔ ان کے انتقال کے بعد ان پر مضامین لکھے گئے۔ کئی رسائل نے ان پر خصوصی نمبر بھی نکالے اور اس کے علاوہ 6 کتابیں شائع ہوئیں جن میں سرفہرست ڈاکٹر وزیر آغا کی ہے۔ موجودہ کتاب ڈاکٹر ناصر عباس کی خود اپنی کتاب ”مجید امجد“ شخصیت اور فن کا ایسا توسیعی ایڈیشن ہے جس میں خاصی ترمیم اور اضافے شامل کئے گئے۔ بہر حال ان کی شعریات اور شعری جمالیات کے حوالے سے یہ بے حد عمدہ کتاب ہے۔ مجید امجد کا یہ غالباً اب تک کا اہم ترین مطالعہ ہے۔ اس صاف ستھری تصنیف کا مطالعہ کرتے ہی بنتی ہے۔

Drama

چھوٹی سی غلط فہمی



کاسٹ: ساجد حسن، ژالے سرحدی، نوشین شاہ

سبرین اصفہانی، نمرہ خان، شکیل علیشا

ڈائریکٹر: احسن علی زیدی

پیشکش: ہم نیٹ ورک

رواں دواں اور سبک رفتار سے گزرنے والی زندگی میں کب اچانک جذباتی حادثہ ہو جائے یہ آپ اور ہم نہیں جانتے۔ رویے اور حالات کے ٹکراؤ سے جنم لینے والی اس خاندان کی کہانی یقیناً بے حد پرتاثر ہے۔ کس نے کسے راستے کا پتھر جانا ہے اور کس نے راستے میں آ کر ہنستے بستے خاندان کی خوشیوں کو داؤ پر لگا دیا ہے اس ضمن میں ساجد حسن، ژالے سرحدی اور نوشین شاہ نے باکمال پرفارمنس دی ہے۔ اس ڈرامائی سلسلے کو ہر جمعرات کی شام 7 بجے دیکھا جاسکتا ہے۔



فروزن فیور

کاسٹ: کرشین بیل، ڈینا مینزل، جانا تھن، گروف، جاش گینڈ

ہدایت کار: کرس بک اور جینیفر لی (والٹ ڈزنی)

فروزن فلم نے باکس آفس کی تاریخ میں بہت بڑا کاروبار کیا اور دو اسکرپورٹرز اپنے نام کے ایک بہترین ایجنی میڈ فلم کے لئے اور دوسرا بہترین اور بچل نغے (Let it go) کی پروڈکشن کے لئے جیتا۔ شارٹ فلم فروزن، کو فروزن فیور کا نام دیا گیا ہے۔ فلم کی کہانی ایسا کی ساگرہ کے جشن کی تیاریوں کے گرد گھومتی ہے جسے ایلسا اور کرسٹوف (فلم کے دو اہم کردار) ایک یادگار جشن بنانا چاہتے ہیں لیکن آکس کوئین ایلسا کی برفانی طاقت اس پارٹی کے لئے خطرہ ثابت ہو سکتی ہے اس سے آگے بھی کہانی کے کئی دلچسپ مرحلے ہیں جس کے لئے شائقین کو سینما ہاؤس میں جانا پڑے گا۔ اسنوئی میچ اور ایڈوچر اس کہانی میں بھی موجود ہیں۔



# پاک سوسائٹی ڈاٹ کام کی پیشکش

## یہ شمارہ پاک سوسائٹی ڈاٹ کام نے پیش کیا ہے

### ہم خاص کیوں ہیں :-

- ✦ ہائی کوالٹی پی ڈی ایف فائلز
- ✦ ہر ای بک آن لائن پڑھنے کی سہولت
- ✦ ماہانہ ڈائجسٹ کی تین مختلف سائزوں میں اپلوڈنگ
- ✦ ہر ای بک کا ڈائریکٹ اور ریڈیو ایبل لنک
- ✦ ڈاؤنلوڈنگ سے پہلے ای بک کا پرنٹ پر یو ہر پوسٹ کے ساتھ
- ✦ پہلے سے موجود مواد کی چیکنگ اور اچھے پرنٹ کے ساتھ تبدیلی
- ✦ مشہور مصنفین کی کتب کی مکمل ریج
- ✦ ہر کتاب کا الگ سیکشن
- ✦ ویب سائٹ کی آسان براؤزنگ
- ✦ سائٹ پر کوئی بھی لنک ڈیڈ نہیں
- ✦ سپریم کوالٹی، نارمل کوالٹی، کمپریسڈ کوالٹی
- ✦ عمران سیریز از مظہر کلیم اور ابن صفی کی مکمل ریج
- ✦ ایڈفری لنکس، لنکس کو میسج کمانے کے لئے شرنک نہیں کیا جاتا

We Are Anti Waiting WebSite

واحد ویب سائٹ جہاں ہر کتاب ٹورنٹ سے بھی ڈاؤنلوڈ کی جاسکتی ہے

✦ ڈاؤنلوڈنگ کے بعد پوسٹ پر تبصرہ ضرور کریں

✦ ڈاؤنلوڈنگ کے لئے کہیں اور جانے کی ضرورت نہیں ہماری سائٹ پر آئیں اور ایک کلک سے کتاب

ڈاؤنلوڈ کریں

اپنے دوست احباب کو ویب سائٹ کا لنک دیکر متعارف کرائیں

# WWW.PAKSOCIETY.COM

Online Library for Pakistan



Like us on  
Facebook

fb.com/paksociety



twitter.com/paksociety1



# ستاروں سے کت محفل

شعب منصور کی فلم ہول سے شہرت پانے والے اداکار و گلوکار عاطف اسلم نے بھارت میں کئی فلموں کی پلے بیک سنگت کی۔ عاطف آپ کو ساگرہ مبارک ہو۔ (ادارہ)



حوت

12 مارچ

22 مئی 21 جیون

برج جوزا



آپ کی شخصیت کی جہد صفتی اور دوہری شخصیت کے لوگوں پر اچھے اور برے اثرات مرتب ہو سکتے ہیں۔ اس ماہ آپ کی دلچسپیاں دیگر کئی معاملات میں بھی پیدا ہوں گی مثلاً لباس کی ڈیزائننگ، گھریلو آرٹس کے نئے انداز اپنی گرومنگ، گھر کی تعمیر وغیرہ۔ بے خوابی اور جھڑوں کے درد کا امکان بھی ہے۔ جہاں آپ نے اتنی منصوبہ بندی کی ہے وہیں وقت کی صحیح تقسیم بھی کر لیجیے۔

21 اپریل 21 مئی

برج ثور



آپ چونکہ مضبوط قوت ارادی اور بچے ارادوں کے مالک ہوتے ہیں اور اپنی حفاظت کی بناء پر صحیح معنوں میں تیرا کرنا کہلائے جاتے ہیں۔ اس ماہ بھی آپ کی شخصیت کے یہ جوہر نمایاں رہیں گے۔ آپ کو کام کے دوران اختیارات سے نوازا جاسکتا ہے اگر آپ کے کام پر تنقید کی جائے تو آپ برداشت نہیں کریں گے لیکن اچھی بات یہ ہے کہ معقول بات ماننے سے گریز نہیں کریں گے۔

21 مارچ 20 اپریل

برج حمل



آپ کی سیاسی، علمی اور تاریخی مضامین سے دلچسپی بڑھے گی۔ قائدانہ صلاحیتیں بھی مزید نکھریں گی۔ آپ چونکہ دوستی اور محبت کے معاملے میں وفادار ہوتے ہیں اور وعدے کے سچے ہوتے ہیں اس لئے سخاوت اور فیاضی کے تحت جیسے وعدے کرتے ہیں انہیں مکمل نہیں کر پاتے۔ نئی ذمہ داریاں عائد کی جاسکتی ہیں۔ کاروباری افراد کی محنت رنگ لائے گی۔

24 اگست 23 ستمبر

برج سنبلہ



کامیابی آپ کا راستہ دکھ رہی ہے۔ آپ کی ذہانت رنگ لائے گی۔ دوستی پختہ ہوگی اور نئے دوست بھی ملیں گے۔ فکرنہ کریں جو ہوگا اچھا ہوگا اور اچھے کے لئے ہوگا۔ روحانی قوتوں کا غلبہ رہے گا۔ ممکن ہے کہ نیا گھر بنانے میں جوش رشتہ ہو یا از سر نو تزئین کاری میں توجہ صرف ہو۔ مذہبی عقائد پختہ ہو سکتے ہیں اور تبلیغ کرنے کا احساس بڑھ سکتا ہے۔

24 جولائی 23 اگست

برج اسد



آپ کی غیر تعمیر پذیر شخصیت کے کئی اثرات مرتب ہوں گے مثلاً حکم کا عنصر بڑھے گا۔ قوت ارادی کی مضبوطی اپنے حلقے میں آپ کی مقبولیت بڑھا دے گی۔ خود بخاری بڑھے گی۔ روٹھ کے شعبے میں کامیابی کی امید کی جاسکتی ہے۔ بلذخوصلہ ہونے کے باعث مایوسی و ناکامی کا سامنا کرنا بھی نہیں کرے گا۔ نئے کاروبار میں روپیہ کا نامفید ہوگا مگر پائشرشپ سے نقصان کا اندیشہ ہے۔

22 جون 23 جولائی

برج سرطان



22 جون سے 23 جولائی تک پیدا ہونے والے خاصے ذہین ہوتے ہیں اور آپ جس معاملے میں باریک بینی اور کنکری کی ضرورت ہو وہاں سب پر بازی لے جائیں گے۔ آپ میں موقع شناسی عود کر آئے گی اور معاملہ منہی سے آپ کئی امور بہتر کر سکیں گے۔ آپ میں تقریر کا کمال بھی ہے۔ ممکن ہے کہ آپ اس مارچ میں کوئی تقریری مقابلہ جیت لیں۔

23 نومبر 21 دسمبر

برج قوس



آپ کے برج کے دور میں پیدا ہونے والے بڑے اچھے کارکن نڈرا اور ارادے کے سچے ہوتے ہیں۔ فیصلے کے اہل اور صاف گو بھی ہوتے ہیں۔ اس ماہ بھی آپ کی ذہانت سے آپ کے قریبی افراد متاثر ہوں گے۔ مالی اعتبار سے اچھا مہینہ ہے۔ طب، قانون اور انجینئرنگ کے پیشوں سے وابستہ افراد خوشخبریاں سنیں گے۔ کیریئر کے اعتبار سے کامیابی ہوگی۔

24 اکتوبر 22 نومبر

برج عقرب



آپ کا کل مزاج اور ثابت قدم ہونا غیر معمولی خوبی ہے۔ دوست چھان بین کے بعد نہ بنا سکیں گے تو نقصان اٹھائیں گے۔ آپ کے حاسدوں کی کمی نہیں۔ تصنیف و تالیف، مصوری اور شاعری میں نام پیدا ہو سکتا ہے۔ نئی ملازمت ملنے کا امکان ہے۔ جھڑوں کا درد اور طبع کی بیماریاں لاحق ہو سکتی ہیں اس لئے کھانے پینے اور طرز زندگی اختیار کرنے میں بہت زیادہ احتیاط کی ضرورت ہے۔

24 ستمبر 23 اکتوبر

برج میزان



آپ کی دوران دلہنی کے اثرات مارچ کے اوائل ہی میں ظاہر ہونا شروع ہو جائیں گے۔ اگر کہیں روپیہ سرمایہ کاری کے طور پر محفوظ کر رکھا ہے تو منافع کی توقع ہے۔ نیا تجارتی معاہدہ بھی ہو سکتا ہے تاہم اخراجات بے قابو ہوتے نظر آ رہے ہیں۔ میزان مردوں میں کشش و جاذبیت بڑھے گی۔ خواتین میں بچت کرنے کا رجحان غالب رہے گا۔

20 فروری 20 مارچ

برج حوت



آپ کی تخلیقی صلاحیتوں میں اضافہ ہوگا۔ نیا کام شروع میں الجھنیں دے گا مگر بعد میں خاصا نفع دے گا اور آپ کا ٹونا بوا دل جڑ جائے گا۔ آپ کی حوصلہ افزائی بھی ہوگی۔ روایت میں اضافہ ہوگا۔ خواہوں کی دنیا سے لگنا پڑے گا۔ رومان پسندی اور زمردی میں کمی نہیں آئے گی۔ حساس طبیعت کی وجہ سے دکھ بھی اٹھانے پڑیں گے۔

21 جنوری 19 فروری

برج دلو



آپ کی انفرادیت بڑھے گی۔ مزاج میں نرمی اور طبیعت میں فیاضی بڑھے گی۔ باغیانہ خیالات کو رد کیجئے ورنہ بدنامی کا اندیشہ ہے۔ طلباء و طالبات کے لئے اچھا مہینہ ہے۔ صحافت، سائنس اور ٹیکنالوجی والے حضرات دعواتین کے لئے سجد مہینہ ہے۔ اگر طبیعت کے دورے پن کو چھوڑا تو محبت میں بھی کامیابی مل سکتی ہے۔ شادی آپ نفع نقصان دیکھ کر ہی کریں گے۔

22 دسمبر 20 جنوری

برج جدی



آپ کی ذہنی صلاحیتوں میں مزید نکھار آئے گا۔ آپ مخلصی ہیں مگر خود غرض نہیں۔ سرکاری عہدوں پر کام کرنے والے بھی اس ماہ خوش باش رہیں گے۔ آمدنی کے لئے اضافی کام کرنا بہتر رہے گا کیونکہ آپ کے گھریلو اخراجات میں بے پناہ اضافہ ہو رہا ہے۔ بینکنگ کے شعبے سے متعلق خواتین حضرات کے لئے اچھا مہینہ ہے۔